

कार्यालय नगर पालिका परिषद बिल्हौर-कानपुर नगर

पत्रांक: 538 / न0पा0प0बि0 / 2017-18

दिनांक: 26-03-2018

सेवा में,

निदेशक महोदय,
स्थानीय निकाय निदेशालय,
8वाँ तल इन्दिरा भवन लखनऊ।

विषय: प्रदेश की नागर स्थानीय निकायों के वर्ष 2014-15, 2015-16, 2016-17 के वास्तविक आय-व्ययक के आकड़ों का संग्रह तथा चालू वित्तीय वर्ष 2017-18 अनुमानित आकड़ों के परीक्षण के सम्बन्ध में।

महोदय,

उपर्युक्त विषयक निदेशालय के पत्रांक सं0 8/2030(ii)/159-ब0संग्रह/2017-18 लखनऊ दिनांक 21 मार्च 2018 के अनुपलन नगर पालिका परिषद बिल्हौर, कानपुर नगर के वर्ष 2014-15, 2015-16, 2016-17 के वास्तविक आय-व्ययक के आकड़ों का संग्रह तथा चालू वित्तीय वर्ष 2017-18 अनुमानित आकड़ों के परीक्षण हेतु बजट 2017-18 की प्रति परीक्षण हेतु प्रस्तुत है। साथ ही निवेदन करना है कि पालिका के वरिष्ठ लिपिक को ब्रेन हार्मोज हो जाने के कारण तथा लिपिकीय स्टाफ अत्यन्त कम होने के कारण पूर्व में निर्धारित तिथि को बजट परीक्षण नहीं कराया जा सका।

अतः महोदय से अनुरोध है वर्ष 2014-15, 2015-16, 2016-17 के वास्तविक आय-व्ययक के आकड़ों का संग्रह तथा चालू वित्तीय वर्ष 2017-18 अनुमानित आकड़ों के परीक्षण कराने की कृपा।

संलग्नक: बजट 2017-18 की प्रति निर्धारित प्रारूप में तथा फार्म ए में।

(अरविन्द भार्गव)
अधिसूची अधिकारी
नगर पालिका परिषद बिल्हौर
कानपुर नगर

प्रतिलिपि: प्रभारी अधिकारी महोदय स्थानीय निकाय, कानपुर नगर को सूचनार्थ प्रेषित।

श्री अरविन्द भार्गव, E-8 इण्डिया रोड
बिनांक 27.3.18 को अंकित उपर्युक्त
आदि गण

अधिसूची अधिकारी
नगर पालिका परिषद बिल्हौर
कानपुर नगर

27.3.2018
स्थानीय निकाय निदेशालय, 30वाँ
8वाँ तल, इन्दिरा भवन
लखनऊ।

स्थानीय निकाय का बजट वित्तीय वर्ष 2017-18 के अनुमानित आँकड़े एवं गत वर्ष 2016-17 के

वास्तविक आय व्यय आदि आँकड़ों का संग्रह व परीक्षण

(प्रपत्र संख्या 1)

1	स्थानीय निकाय का नाम	:	नगर पालिका परिषद बिल्हौर, कानपुर नगर
2	बजट वर्ष 2017-18 बजट पारित होने की तिथि	:	20/04/2017
3	स्थानीय निकाय ऋणी घोषित है या नहीं यदि हों तो शासनादेश सं० व दिनांक दें।	:	नहीं
4	नगर पालिका परिषद के अधिशाषी अधिकारी का नाम तथा वर्तमान निकाय में कार्यावधि	:	
	नाम	:	श्री विमलापति वर्मा (प्रभारी)
	कार्यावधि	:	16.09.2014 से
5	लेखाकार/लिपिक का नाम व कार्यावधि	:	जितेन्द्र प्रताप सिंह, 30-12-1999
6	वर्ष 2011 की जनगणना के अनुसार निकाय की जनसंख्या	:	20,474
7	वर्ष 2011 की स्थिति के अनुसार निकाय का क्षेत्रफल	:	03 वर्ग किमी०
8	कर्मचारियों की संख्या	:	20
केन्द्रियत	अकेन्द्रियत		योग
	सा० कर्मचारी	सफाई कर्मचारी	
-	7	13	20
9	निकाय के आय व्यय का विवरण	:	
	(अ) 01-04-2016 को प्रारम्भिक अवशेष	:	44411024.08
	(ब) 2016-2017 की कुल आय	:	48617696.20
	योग	:	93028720.28
	(स) 2016-2017 में कुल व्यय	:	53081687.92
	(द) 31-03-17 को अन्तिम अवशेष	:	39947032.36

(जितेन्द्र प्रताप सिंह)
लेखा लिपिक

अधिशाषी अधिकारी
अधिशाषी अधिकारी
नगर पालिका परिषद
बिल्हौर, कानपुर नगर

स्थानीय निकाय की गत तीन वर्षों की वास्तविक एवं वित्तीय वर्ष
2017-2018 की अनुमानित आय का विवरण
निजी श्रोतों की आय

वर्ग 'क' करों की आय					
क्र०	मद का नाम बजट	2014-2015	2015-2016	2016-2017	2017-2018
	शीर्षक के अनुसार	वास्तविक	वास्तविक	वास्तविक	अनुमानित
1	सम्पत्ति कर -				
	1. गृहकर	512984	737059	454342	600000
	2. जलकर	0	0	0	0
	3. सीवरकर	0	0	0	0
	4. जल निस्तारण कर	0	0	0	0
2	वाहन कर	0	0	0	0
3	पशुओं पर कर	0	0	0	0
4	व्यापार आजीविकाओं और व्यवसायों पर कर	0	0	0	0
5	कुत्तों पर कर	0	0	0	0
6	परिवृद्धि कर बेटरमेन्ट टैक्स	0	0	0	0
7	2 प्रतिशत अचल सम्पत्ति के हस्तांतरण विलेखों पर कर	2524135	1052394	428019	500000
8	विज्ञापन कर व ऐलान कर	0	0	0	0
9	प्रेक्षाग्रह ' थियेटर ' पर कर	0	0	0	0
10	अन्य कर				
	योग कर 'क'	3037119	1789453	882361	1100000

(जितेन्द्र प्रताप सिंह)
लेखा लिपिक

अधिसूची अधिकारी
नगर पालिका परिषद
दिल्ली, कानपुर नगर

वर्ग 'ख' करेत्तर राजस्व					
क्र०	मद का नाम बजट के अनुसार	2014-2015	2015-2016	2016-2017	2017-2018
		वास्तविक	वास्तविक	वास्तविक	अनुमानित
1	जलमूल्य	1157483	1172335	1415845	1500000
2	किराया - भूमि भवन, सराय, दुकान व किराये की गाड़ियों से किराया	389221	596216	1066974	1200000
3	तहबाजारी				
4	पार्किंग शुल्क - मोटर स्टैण्ड	147480	0	0	150000
5	लाईसेन्सिंग शुल्क	0	0	0	100000
6	बिक्री से आय - फार्म बिक्री खाद व अन्य चल सम्पत्ति	0	0	0	0
7	आय टेका मवेशी बाजार	0	0	0	0
8	वधशाला	0	0	0	0
9	सम्पत्ति की छति के लिये	0	0	0	0
10	रोड कटिंग	10000	4700	553423	500000
11	पंजीयन शुल्क	0	0	0	0
12	कांजी हाउस शुल्क व जुर्माना	0	0	0	0
13	प्रतिलिपि शुल्क	0	0	0	0
14	नामान्तरण शुल्क	0	0	0	0
15	अन्य शुल्क व जुर्माना	0	0	0	0
16	टेका साइकिल स्टैंड	0	0	0	0
17	सामान्य प्रयोजन - विनियोजन से प्राप्त	0	0	0	0
18	अन्य करेत्तर मदवार				
1	टेका हड्डी चमड़ा	0	5500	0	6000
2	वाटर टैंकर शुल्क	7250	10400	5600	10000
3	परि सम्पत्तियों की नीलामी	0	0	0	500000
4	अन्य वापसी धनराशिया	16407	0	0	50000
5	जमानतो से प्राप्तियाँ	64500	99300	68000	100000
6	न0अव0वि0निधि/दुकानो के	135079	6541580	2264840	5000000
7	अन्य विभिन्न शुल्क	124495	159562	259640	300000
8	ब्याज	0	0	18330.20	25000
योग करेत्तर राजस्व 'ख'					
निजी स्रोतों की आय		2051915	8589593	5652652.20	9441000
कुल आय 'क' + 'ख'		5089034	10379046	6535013.20	10541000

(जितेन्द्र प्रताप सिंह)
लेखा लिपिक

अधिसूची अधिकारी
नगर पालिका परिषद
बिल्डोर, कानपुर नगर

ग' शासकीय संक्रमण / अनुदानों से आय ' आयोजनागत / आयोजनेत्तर '					
क्र0	मद का नाम	2014-2015	2015-2016	2016-2017	2017-2018
	अनुसार	वास्तविक	वास्तविक	वास्तविक	अनुमानित
	आयोजनागत				
1	विकास कार्यों के लिये प्राप्त शासकीय अनुदानों से आय	0	0	0	0
	13 वें वित्त आयोग की	0	0	0	0
	14 वें वित्त आयोग की	2136332	5425618	6165464	3500000
2	आयोजनेत्तर				
1	तृतीय राज्य वित्त आयोग की संस्तुतियों के अनुसार संक्रमित धनराशि	28792052	31026562	32010891	35000000
2	अन्य मद	0	0	0	0
3	अन्य अनुदानों से आय	0	0	0	0
1	सांसद निधि	0	0	0	0
2	विधायक निधि	0	0	0	0
3	अन्य विकास मद				
	1. नाला निर्माण हेतु	0	0	0	0
	2. आदर्श नगर योजना	1500000	1500000	0	2500000
	3. सड़क सुधार योजना	1764000	1764000	0	2500000
	4. नया सवेरा	0	0	2500000	2500000
	5 अन्योष्ठि स्थल निर्माण	0	0	0	5000000
	6 डा0 अब्दुल कलाम पुंज	0	0	0	5000000
	योग - 'ग'	34192384	39716180	40676355	56000000
घ' ऋणों से आय शासकीय / अशासकीय					
क्र0	मद का नाम	2014-2015	2015-2016	2016-2017	2017-2018
	अनुसार	वास्तविक	वास्तविक	वास्तविक	अनुमानित
1	शासकीय ऋण	0	0	0	0
2	रिवाल्विंग फण्ड	0	0	0	0
	अन्य शासकीय, ऋण	0	0	0	0
	हैण्डपम्पों के रिबोर हेतु	0	0	0	0
2	अशासकीय ऋण	0	0	0	0
1	वेतन हेतु	0	0	0	0
2	भविष्य निधि	0	0	0	0
3	अन्य ऋण विवरण सहित	0	0	0	0
	योग - घ	0	0	0	0
	कुल आय का योग	0	0	0	0
	क + ख + ग + घ	39281418	50095226	47211368.20	66541000
	संगठित विकास योजना की आय	490059	521719	1406328	2000000
	सम्पूर्ण योग	39771477	50616945	48617696.20	68541000

(जितेन्द्र प्रताप सिंह)
लेखा लिपिक

अधिसूची अधिकारी
नगर पालिका परिषद
बिल्डर, कानपुर नगर

निकायों की गत तीन वर्षों की वास्तविक तथा 2017-2018 की मदवार अनुमानित व्यय का विवरण

क्र०	मद का नाम बजट शीर्षक अनुसार	2014-2015	2015-2016	2016-2017	2017-2018
		वास्तविक	वास्तविक	वास्तविक	अनुमानित
	वर्ग 'क' अधिष्ठान व्यय को छोड़कर				
1	सामान्य प्रशासन, जिनके कार्यालय व्यय आदि शामिल हैं	151723	1653273	655468	2000000
	क- टी०ए०डी०ए०	20898	69528	0	500000
	ख- आडिट फीस	306000	336000	363000	400000
	ग- कार्यालय टेलीफोन बिल	11336	12709	13244	25000
	घ- कर्मचारी आवास	0	0	0	500000
	ङ- कार्यालय कम्प्यूरीकरण	416850	249159	102104	1000000
	च- जी०आई०एस० सर्वे	0	0	0	1000000
	छ- अन्य वापसी धनराशि	6200	16407	1969111	100000
2	पथ प्रकाश				
	क- मरम्मत/ रख-रखाव पर व्यय	1437005	1254391	1669790	2500000
	ख- नये कार्य पर व्यय	0	1957712	1496248	5000000
3	सड़क निर्माण				
	क- मरम्मत/ रख-रखाव	9862758	11016790	10401860	12500000
	ख- नये सड़को के निर्माण पर व्यय	780557	0	0	0
4	भवन/ अन्य निर्माण				
	क- मरम्मत/ रख-रखाव	0	0	0	0
	ख- नये निर्माण कार्य पर	1751263	4259206	4606628	7500000
	ग- पालिका सम्पत्ति की सुरक्षा/सुन्दरीकरण	402995	1948805	1827478	2000000
	घ- संगठित विकास योजना	0	0	0	7500000
	ङ- टैक्टर/टैकर शेड	0	0	0	500000
	च- बाउण्ड्रीवाल/पार्क	947430	2495033	1616598	3500000
	छ-मूत्रालय निर्माण	0	0	320669	1000000
	ज- पशुबन्दी गृह	0	0	0	1000000
	झ- गोदाम निर्माण	0	0	0	1000000
	ण- गोशाला निर्माण	0	0	0	1000000
	ट- दुकान के आगे शेड	0	0	0	1000000
	ठ- अन्य विविधि	161905	1012883.13	309184.92	1000000
	कार्यालय स्टोर रूम	304245	161539	0	0
5	जल सम्पूर्ति पर व्यय	3053575	0	1681669	3500000

(जितेन्द्र प्रताप सिंह)
लेखा लिपिक

अधिकारी
नगर पालिका परिषद
बिस्तार, कानपुर नगर

	क- अनुरक्षण पर व्यय	0	308358	0	0
	ख- नये कार्यों पर व्यय	0	416476	0	0
6	सफाई उपकरण	6724200	2046100	836200	2500000
	क- मरम्मत/ रख-रखाव	170801	0	0	0
	ख- सफाई उपकरण क्रय पर	0	0	0	0
	ग- अन्य सफाई व्यवस्था पर	866737	279173	227534	1500000
7	अन्य नागरिक सुविधाओं पर	0	0	0	0
	क- कूड़ाघर निर्माण	0	0	0	2000000
	ख- पुस्तकालय/ वाचनालय	0	0	0	0
	ग- स्वास्थ्य सेवाये	53169	10006	292862	500000
	घ- आपदा प्रबन्धन	52060		13220	100000
	ङ- अन्य	0	901434	1037462	1500000
	च- अन्त्येष्ट स्थल	0	0	0	5000000
	छ- विद्यालय संचालन	0	0	1378976	2000000
	ज- वृक्षारोपण	0	0	479380	500000
8	मेले हाट प्रदर्शनी पर व्यय+सामान्य प्रयोजन पर व्यय	0	0	0	0
9	अन्यव्यय मदवार बजट शीर्षक के अनुसार अलग अलग दिया जाये पत्र पत्रिकायें	0	0	0	0
	क- वर्दी कर्मचारी	0	0	0	0
	ख- नाला निर्माण	4794270	4316551	3014327	7500000
	ग- विज्ञापन	114345	229860	352018	500000
	घ- छपाई	3945	34915	8820	50000
	च- मुकदमें	0	0	0	0
	छ- शिष्टाचार पर व्यय	60353	106510	0	200000
	विविध	0	0	0	0
	सफाई उपकरण	0	0	0	0
	योग- व्यय "क"	32454620	35092818.13	34673850.92	79875000

(जितेन्द्र प्रताप सिंह)
लेखा लिपिक

अधिसूचना अधिकारी
नगर पालिका परिषद
बिल्डर, कानपुर नगर

वर्ग 'ख' अधिष्ठान व्यय सामान्य अधिकारियों/ कर्मचारियों के वेतन भत्ते पर व्यय


(सफाई कर्मचारियों का छोड़कर)

क्र० सं०	अनुभाग का नाम	कर्मचारियों की संख्या		2014-2015	2015-2016	2016-2017	2017-2018
		केन्द्रीयित	अकेन्द्रीयित	वास्तविक	वास्तविक	वास्तविक	अनुमानित
1	2	3	4	5	6	7	8
1	सामान्य प्रशासन	0	3	1699775	1063901	1224124	1700000
2	कर संग्रह	0	3	676590	736927	838909	1800000
3	पथ प्रकाश	0	1	308442	336097	381587	500000
4	सार्वजनिक निर्माण	0	0	0	0	0	0
5	स्वास्थ्य विभाग	0	0	0	0	0	0
6	जल सम्पूर्ति	0	0	0	0	0	0
7	अन्य अनुभाग वार	0	0	0	0	0	0
1	आउटसोर्सिंग	0	0	548420	1950200	2493850	3500000
2		0	0	0	0	0	0
8	सामान्य अधिकारी/ कर्मचारी के	0	0	0	0	0	0
	(1) पी०एफ० पर व्यय	0	0	0	0	0	0
	(2) पेंशन अंशदान पर व्यय	0	0	0	0	0	0
	योग - ख	0	7	3233227	4087125	4938470	7500000

(जितेन्द्र प्रताप सिंह)
लेखा लिपिक


निरीक्षक/अधिकारी
नगर पालिका परिषद
बिल्डर, कानपुर नगर

वर्ग - 'ग' सफाई कर्मचारी के वेतन भत्ते आदि पर व्यय						
क्र० सं०	अनुभाग का नाम	कर्मचारियों की संख्या	2014-2015	2015 -2016	2016 -2017	2017 -2018
			वास्तविक	वास्तविक	वास्तविक	अनुमानित
1	2	3	4	5	6	7
1	सफाई कर्मचारी वेतन	13	3106517	3749408	4283882	4500000
2	सफाई कर्मचारी	0	0	0	0	0
	(क) पी०एफ०	0	0	0	0	0
	(ख) पेंशन	0	2407325	1357593	1524438	2000000
	(ग) अन्य सफाई कर्मी	35	1586318	3820249	7661047	9000000
	अधिष्ठान व्यय	0	0	0	0	0
	योग - ग	48	7100160	8927250	13469367	15500000
	कुल योग -व्यय (क+ख+ग)		42788007	48107193.13	53081687.92	102875000


 लेखाकार
(जितेन्द्र प्रताप सिंह)
 लेखा लिपिक

लेखाधिकारी

नगर आयुक्त /


 लेखाधिकारी कर्मचारी

नगर पालिका परिषद
 बिल्डर, कानपुर नगर

कुल मॉग वसूली का प्रतिशत (धनराशि लाख में) (2016-17)

क्र० सं०	मद का नाम	कुल मॉग वसूली का प्रतिशत							माफी की धनराशि	31-03-17 को वसूली हेतु बकाया	वसूली का प्रतिशत	अभियुक्ति
		01-04-16 को बकाया मॉग	2016-17 की चालू मॉग	कुल मॉग (3+4)	2016-17 में की गयी वसूली		कुल वसूली (6+7)	31-03-17 को वसूली हेतु बकाया				
		3	4	5	6	7	8	9	10	11	12	
1.	गृहकर	10.04	3.49	13.53	2.49	2.05	4.54	0	8.99	34	-	
2.	जल मूल्य	10.23	11.51	21.74	7.58	6.57	14.15	0	7.59	65	-	
3.	जलकर	0	0	0.00	0	0	0	0	0	0	0	
4.	लाइसेन्स शुल्क	0	0	0.00	0	0	0	0	0	0	0	
5.	दुकान किराया	1.06	11.27	12.33	0.94	9.73	10.67	0	1.66	87	-	
6.	नजूल	0	0	0.00	0	0	0	0	0	0	0	
7.	पार्किंग शुल्क (ठेका अड्डा पड़ाव)	0	0	0.00	0	0	0	0	0	0	0	
8.	सी० पी० टैक्स	0	0	0.00	0	0	0	0	0	0	0	
9.	व्यापार कर	0	0	0.00	0	0	0	0	0	0	0	
10.	तहबाजारी	0	0	0.00	0	0	0	0	0	0	0	
11.	ठेका हड्डी चमड़ा	0	0	0.00	0	0	0	0	0	0	0	
12.	चल अचल सम्पत्ति हस्तान्तरण पर कर (2 प्रति० स्टाम्प शुल्क)	0	4.28	4.28	0	4.28	4.28	0	0	100	0	
13.	अन्य विविध ब्याज आदि	0	31.71	31.71	0	31.71	31.71	0	0	100	0	
	योग	21.33	62.26	83.59	11.01	54.34	65.35	0	18.24	78	0	

(जितेन्द्र प्रताप सिंह)

आरि शर्मा अधिकारी
नगर पालिका परिषद
कानपुर नगर

क्र० सं०	मद का नाम	कुल मॉग वसूली का प्रतिशत (धनराशि लाख में)										अभियुक्ति
		01-04-16		2016-17		2016-17 में की गयी वसूली		कुल वसूली (6+7)	माफी की धनराशि	31-03-17 को वसूली हेतु बकाया	वसूली का प्रतिशत	
		को बकाया मॉग	की चालू मॉग	कुल मॉग (3+4)	बकाया मॉग के विरुद्ध	चालू मॉग के विरुद्ध	7					
1	2	3	4	5	6	7	8	9	10	11	12	
1.	गृहकर	10.04	3.49	13.53	2.49	2.05	4.54	0	8.99	34	-	
2.	जल मूल्य	10.23	11.51	21.74	7.58	6.57	14.15	0	7.59	65	-	
3.	जलकर	0	0	0.00	0	0	0	0	0	0	0	
4.	लाइसेन्स रल्क	0	0	0.00	0	0	0	0	0	0	0	
5.	दुकान किराया	1.06	11.27	12.33	0.94	9.73	10.67	0	1.66	87	-	
6.	नजूल	0	0	0.00	0	0	0	0	0	0	0	
7.	पार्किंग शुल्क (ठेका अड्डा पड़ाव)	0	0	0.00	0	0	0	0	0	0	0	
8.	सी० पी० टैक्स	0	0	0.00	0	0	0	0	0	0	0	
9.	व्यापार कर	0	0	0.00	0	0	0	0	0	0	0	
10.	तहबाजारी	0	0	0.00	0	0	0	0	0	0	0	
11.	ठेका हड़्डी चमड़ा	0	0	0.00	0	0	0	0	0	0	0	
12.	चल अचल सम्पत्ति हस्तान्तरण पर कर	0	0	0.00	0	0	0	0	0	0	0	
योग		21.33	26.27	47.60	11.01	18.35	29.36	0	18.24	186	0	

स्थानीय निकाय का नाम :- नगर पालिका परिषद बिल्हौर, कानपुर		(धनराशि लाख ₹0 में)												
कुल मौग पर वसूली का प्रतिशत														
क्र० सं०	मद का नाम	वर्ष 2015-16 की वसूली	01-04-16 को वसूली	2016-17 की चालू मौग	कुल मौग (4+5)	2016-17 में की गयी वसूली				कुल वसूली (7+9)	कुल मौग के सापेक्ष कुल वसूली का प्रतिशत	2016-17 में माफी की धनराशि	31-03-2017 को वसूली हेतु बकाया	अभ्युक्ति
						बकाया मौग के सापेक्ष वसूली	बकाया वसूली का प्रतिशत क्र० 04 के सापेक्ष	चालू मौग के सापेक्ष वसूली	चालू मौग विरुद्ध वसूली का प्रतिशत क्र० 05 के सापेक्ष					
1	2	3	4	5	6	7	8	9	10	11	12	13	14	15
1	गृहकर	7.37	10.04	3.49	13.5	2.49	25	2.05	59	4.54	34	0	8.99	-
2	खवसाय कर	-	-	-	-	-	-	-	-	-	-	-	-	-
3	वाहन कर	-	-	-	-	-	-	-	-	-	-	-	-	-
4	प्रेक्षा गृहकर	-	-	-	-	-	-	-	-	-	-	-	-	-
5	जलकर	-	-	-	-	-	-	-	-	-	-	-	-	-
6	अन्य कर	-	-	-	-	-	-	-	-	-	-	-	-	-
	मदवार (2% स्टैम्प शुल्क की धनराशि सम्मिलित नहीं है।)													
	योग -	7.37	10.04	3.49	13.5	2.49	25	2.05	59	4.54	34	0	8.99	0

(जितेंद्र प्रताप सिंह)
लेखा लिपिक


अनंद प्रकाश अधिकारी
नगर पालिका परिषद
बिल्हौर, कानपुर नगर

रूप पत्र - 3(बी)

क्र० सं०	निकाय का नाम	वित्तीय वर्ष 2016-17 तक उद्घटित आडिट आपत्ति के निस्तारण की स्थिति			नगर निकाय द्वारा वित्तीय वर्ष 16-17 का आडिट कराया गया है या नहीं, यदि हों तो आडिट प्रमाण पत्र संलग्नक करें।
		कुल आडिट आपत्तियों की संख्या	निस्तारण आडिट आपत्तियों की संख्या	लम्बित आडिट आपत्तियों की संख्या	
1	2	3	4	5	6
1	नगर पालिका परिषद बिल्हौर कानपुर नगर	781	358	423	नहीं


 (जितेन्द्र प्रताप सिंह)
 लेखा लिपिक


 अधिष्ठाता अधिकारी
 नगर पालिका परिषद
 बिल्हौर, कानपुर नगर

निकाय का नाम- नगर पालिका परिषद बिल्हौर जनपद कानपुर नगर
निकाय के विभिन्न करो की समीक्षा

मद का नाम	लागू वर्तमान दरें	वर्तमान दरें प्रभावी होने की तिथि	पुनरीक्षण की ड्यू तिथि	कर निर्धारण की अन्तिम रूप दिये जाने की वास्तविक तिथि	कर पुनरीक्षण में विलम्ब हुआ तो कितना और क्यों	कर पुनरीक्षण में विलम्ब के लिये उत्तरदायित्व	अभियुक्ति
1	2	3	4	5	6	7	
गृहकर	2 प्रतिशत से 6 प्रतिशत रेन्ट वैल्यूएसन के अनुसार	-	31-03-2006	-	-	-	-
जलकर	लागू नहीं	-	-	-	-	-	-
2 प्रतिशत स्टाम्प	लागू	-	15-02-2006	-	-	-	-
ठेकेदार पंजीकरण शुल्क	1000/-	गजट प्रकाशन के उपरान्त लागू कर दिया गया है।	-	-	-	-	-
जलमूल्य	600/- रुपये वार्षिक	-	01-04-2013 से	-	-	-	-
लाइसेन्स शुल्क	आवश्यक कार्यवाही की जा रही है।	-	-	-	-	-	-
पार्किंग शुल्क	5.00 (पाँच रुपये) छोटे वाहन एवं 10.00 (दस रुपये) बड़े वाहन	-	-	-	-	-	-
दुकानों का किराया			अनुबन्ध तिथि से 05 वर्ष	750 से 2700 रुपये प्रतिमाह (पालिका कैम्पस स्थित 16 दुकानें), पालिका मार्केट की 72 दुकानें संगठित विकास योजना के बगल में 19 दुकानें है।			

(जितेन्द्र प्रताप सिंह)
लेखा लिपिक


अधिसायी अधिकारी
नगर पालिका परिषद
बिल्हौर, कानपुर नगर

रूप पत्र - 5			
31-03-2017 के अन्त में परि सम्पत्तियों एवं दायित्वों का विवरण			
निकाय का नाम व श्रेणी : नगर पालिका परिषद बिल्हौर, चतुर्थ श्रेणी			
दायित्व		परिसम्पत्ति	
मद का नाम	धनराशि	मद का नाम	धनराशि
1. न्यूनतम कार्यकारी अवशेष	1000000	1. 31-03-17 को रोकड़बही का अवशेष (पी0एल0ए0 में जमा धनराशि छोड़कर)	2967053.51
2. सुरक्षित अवशेष	2000000	2. (अ) दि0 31-03-17 को तू0रा0 वित्त आयोग एवं 12वें/13वें वित्त आयोग की पी0एल0ए0 धनराशि	926136.61
		(ब) राज्य वित्त आयोग (एस0बी0आई0) खाता	17878099.00
3. तू0रा0वि0आ0 की संस्तुतियों लागू होने के पूर्व अनुदानों की अप्रयुक्त धनराशि	0	3. स्थायी अग्रिम अवशेष	0.00
अप्रयुक्त राजकीय सड़क अनुदान	0	4. विनियोजित धन	0.00
निकाय का अंशदान जो सड़क अनुदान के साथ नहीं लगाया गया	0	5. अन्य	
अन्य अनुदानों की अप्रयुक्त धनराशि मदवार		(अ) संगठित विकास योजना रियाल्टिंग फण्ड	9090410.55
1. 2% स्टाम्प शुल्क	762728		
2. आदर्श नगर योजना	0	(ब) नगरीय अवस्थापना विकास निधि	5633941.75
3. सड़क सुधार	0		
(ए) संगठित विकास योजना	9090410.55	(स) 14वां वित्त आयोग (पी0एन0बी0 खाते में)	3451390.94
(बी) नगरीय अवस्थापना विकास निधि		योग (परिसम्पत्तियों)	39947032.36
(सी) दुकानों के निर्माण हेतु जमा धनराशि	1950000	दायित्वों पर परिसम्पत्तियों की अधिकता	1777482.26
4. 01-04-97 के पश्चात् रा0वि0आ0 की संस्तुतियों लागू होने पर			
(अ) दशम वित्त आयोग की अप्रयुक्त पड़ी धनराशि (13वें/14वें वि0आ0)	3451428.59		
(ब) दशम वित्त आयोग के अनुदान के सापेक्ष बकाया	0		
(स) राज्य वित्त आयोग की संकमित अप्रयुक्त धनराशि	18259619.96		
(5) भुगतान न किये गये ऋणों (रा0वि0आ0) की सुस्तुति 32, 33, 34, 35, 36 के अर्न्तगत आने वाले ऋणों को छोड़कर ड्यू किस्तों की धनराशि	0		
(अ) शासकीय (किस्त एवं ब्याज)	0		
(ब) अशासकीय	0		
(6) अप्रयुक्त शासकीय ऋणों की अवशेष धनराशि (अवस्थापना निधि)	0		
(7) कर्मचारियों के मविष्य निधि एवं निकाय का अंशदान जो उनके खातों में जमा नहीं की गयी (माह 03/17)	72694		
(8) बकाया वेतन माह (माह 03/17)	556394		
(9) पेंशन अंशदान की अवशेष धनराशि (माह 03/17)	56268		
(10) अन्य बिलों की धनराशि			
(1) आडिट फीस	0		
(2) विद्युत बिल	0		
(3) बकाया विवरण सहित			
(अ) घरोहर धनराशि	201300		
(ब) जमानत धनराशि	218707		
(स) टी0ए0/डी0ए0	300000		
(ड) शिफ्टाचार व्यय	250000		
योग (दायित्व)	38169550.10		
दायित्वों पर परिसम्पत्तियों की अधिकता	1777482.26		

(जितेन्द्र प्रताप सिंह)
लेखा लिपिक

आदेशापी अधिकारी
नगर पालिका परिषद
बिल्हौर, कानपुर नगर


(रूप पत्र - 6)


क्र० सं०	मद	अवधि	धनराशि
1	कर्मचारियों के भविष्य निधि की बकाया धनराशि जो उनके खातों में 31.03.2017 तक जमा नहीं की गयी।	3/2017	72694
2	31.03.2017 तक जमा करने हेतु निकाय का बकाया अंशदान	3/2017	0
3	कुल योग (1+2)		72694
4	31.03.2017 तक कर्मचारियों का बकाया वेतन एवं मंहगाई भत्ता आदि की धनराशि जिसका उन्हें भुगतान किया जाना शेष है।	3/2017	56268
5	पेंशन अंशदान की अवशेष धनराशि जो जमा की जानी शेष है।	3/2017	556394

बकाया भविष्य निधि/वेतन/पेंशन अंशदान की 31.03 2017 की स्थिति के अनुसार
विगत तीन वर्षों में हुई निजी स्रोतों से आय पर अधिष्ठापन व्यय का प्रतिशत

क्र०सं०	वित्तीय वर्ष	निजी स्रोतों से आय	अधिष्ठापन व्यय वेतन मंहगाई भत्ता आदि	निजी स्रोतों की आय पर अधिष्ठापन व्यय का प्रतिशत
1	वर्ष	2348913	7926062	337%
2	वर्ष	2685772	11613552	432%
3	वर्ष	3264154.20	16883399	517%

नोट - निजी स्रोतों की आय के आकड़ों में तृ०रा०वि० आयोग की संकमित धनराशि एवं अनुदानों की धनराशि शामिल न की जाये।


(जितेन्द्र प्रताप सिंह)
लेखा लिपिक


अधिसारक अधिकारी
नगर पालिका परिषद
बिल्हौर, कानपुर नगर

रूप पत्र -- 7

(01-04-1997 से पूर्व प्राप्त अनुदानों की उपयोगिता का विवरण)

निकाय का नाम- नगर पालिका परिषद बिल्हौर जनपद कानपुर नगर

क्रमांक	शासनादेश सं० व दिनांक	अनुदान का प्रयोजन	स्वीकृत अनुदान की धनराशि	आहरण की तिथि	31-03-2002 तक उपयोग की गयी धनराशि	01-04-2007 की अप्रयुक्त धनराशि	उपयोगिता हेतु निर्धारित तिथि	उपयोगिता न होने का कारण	पालिका अंशदान जो शासनादेश की शर्तों के अनुसार नहीं कराया गया	अभ्युक्ति
1	2	3	4	5	6	7	8	9	10	11
1	-	-	-	-	-	-	-	-	-	-

जितेन्द्र प्रताप लेखा लिपिक
लेखा अधिकारी/लेखाधिकारी नगर निगम/
नगर पालिका परिषद बिल्हौर,
कानपुर नगर

अधिकाारी
नगर पालिका परिषद बिल्हौर,
कानपुर नगर

तृतीय राज्य वित्त आयोग की संस्तुतियों के अन्तर्गत विगत 3 वर्षों में प्राप्त धनराशि के उपयोग का विवरण

(धनराशि लाख ₹0 में) (2014-15)

निकाय का नाम:- नगर पालिका परिषद बिल्हौर जनपद कानपुर नगर

क्र.सं.	निकाय का नाम	शासनोदेश सं. व दिनांक	आहरण सम्बन्धी कोषागार धारण सं. व दिनांक	आहरित धनराशि	उपयोगिता धनराशि	अवशेष धनराशि	उपयोगिता धनराशि का विवरण				कराये व अन्य कार्य का विवरण											
							वेतन पर व्यय		पेंशन भुगतान पर व्यय		सामग्री क्रय		सकक		निर्माण कार्य		अन्य व्यय					
							अधि/कर्मि की संख्या	भुगतान अवधि	धनराशि	वेतन/भुगतान की अवधि	धनराशि	व्यय की राशि	व्यय की राशि	व्यय की राशि	व्यय की राशि	व्यय की राशि	व्यय की राशि	व्यय की राशि				
1	2	3	4	5	6	7	8	9	10	11	12	13	14	15	16	17	18	19	20	21	22	
		पिछला योग		20338107	19172028	1166079	4827851		4827851			2074934	2305775	7278358	770199	770199	7278358			1914911		
1		8/5579/152(6) 09/08/2014	20.10.2014	3830978	3830978	0	528490	12/14 से 01/15	528490		12/14 से 01/15	216096	0	2895378	0	2895378			0	133666	57348	
2		8/5579/152(6) 09/06/2014	29.10.2014	3875577	2923457	952120	434983	02/15	434983		02/15	116295	566269	824108	0	824108			0	127785	823826	
3		8/5843/152(6) 14.08.2014	29.10.2014	15386164	0	15386164	0		0			0	0	0	0	0			0	30191	0	
4		सेकी गरी धनराशि वापस	29.12.2014	469926	0	469926	0		0			0	0	0	0	0			0	0	0	
5		8/5844/152(6) 14.08.2014	21.03.2015	3953210	0	3953210	0		0			0	0	0	0	0			0	0	0	
6		8/3355/37 02.03.2015	21.03.2015	469926	0	469926	0		0			0	0	0	0	0			0	0	0	
7		8/3383/मानक 20.03.2015	27.03.2015	310926	0	310926	0		0			0	0	0	0	0			0	0	0	
				योग	48634814	25926463	22708351	5791324		5791324		2407325	2872044	10997844	770199	770199				3087727		

मानक प्रमाणित प्रमाणित प्रमाणित प्रमाणित प्रमाणित

(जितेन्द्र प्रताप सिंह)
लेखा अधिकारी

आधेशायी अधिकारी
नगर पालिका परिषद
बिल्हौर, कानपुर नगर

तृतीय राज्य वित्त आयोग की संशुक्तियों के अन्तर्गत विगत 3 वर्षों में प्राप्त धनराशि के उपयोग का विवरण

निकाय का नाम:- नगर पालिका परिषद बिल्हौर जनपद कानपुर नगर

(धनराशि लाख ₹0 में) (2015-16)

क्र० सं०	निकाय का नाम	शासनादेश सं० व दिनांक	आहरण सम्बन्धी कोषागार बाउण्डर सं० व दिनांक	आवृत्ति धनराशि	उपदेयिता धनराशि	अवशेष धनराशि	वेतन पर व्यय			उपयोगिता धनराशि का विवरण			कार्यो गये कार्य का विवरण									
							अधि/कर्मि की संख्या	भुगतान अवधि	धनराशि	वेतना की सं०	भुगतान की अवधि	धनराशि	सामग्री खय		निर्माण कार्य		अन्य कार्य					
													व्यय धन०	सड़क (कि०मी०)	नाला/गली	अन्य व्यय धन०						
1	2		4	5	6	7	8	9	10	11	12	13	14	15	16	17	18	19	20	21	22	
		01/04/2015 को अवशेष		(903609) 21804742	21708553	903609																
1		8/5579/152 (6) 09/06/2014	29.10.2014	952120	952120	0		03/15 से 04/2015	699691			03/15 से 04/2015										
3		8/5843/152 (6) दिनांक 14.08. 2014	29.10.2014	15386164	15386164	0		05/15 से 10/2015	3126836			05/15 से 10/2015	2456571		2961672			2018598				
4		रोकी गयी धनराशि वापस	29.12.2014	469926	469926	0									318872							136134
5		8/5844/152 (6) दिनांक 14.08. 2014	21.03.2015	3953210	3953210	0		11/15	490738			11/15			2703336			16263				1583772
6		8/3363/37 दिनांक 02. 03.2015	21.03.2015	469926	469926	0									162466			307460				1129105
7		8/3083/ मानक/ दिनांक 20.03. 2015	27.03.2015	310926	214737	96189												211337				336000
8		8/3023/ मानक/ दिनांक 04.03. 2014		262470	155347	107123																161539
				22708351	21601430	1106921			4317265			1024570	2456571		6146346			2553658				816567
																						2849
																						148205
																						116203
																						513899
																						3400
																						155347
																						5103020

(जितेन्द्र प्रताप सिंह)
नगर पालिका परिषद

तृतीय राज्य वित्त आयोग की संस्तुतियों के अर्न्तगत विगत 3 वर्षों में प्राप्त धनराशि के उपयोग का विवरण

(धनराशि लाख ₹0 में) (2015-16)

निकाय का नाम:- नगर पालिका परिषद बिल्डोर जनपद कानपुर नगर

क्र० सं०	निकाय का नाम	शासनादेश सं० व दिनांक	आहरण सम्बन्धी कोषागार वार्षिक सं० व दिनांक	आहर्तित धनराशि	उपयोगिता धनराशि	अवशेष धनराशि	वेतन पर व्यय			पेंशन भुगतान पर व्यय			सागरी क्रय			करारों नये कार्य का विवरण								
							आदि/कर्म की संख्या	भुगतान अवधि	धनराशि	पेंशन/भुगतान की अवधि	धनराशि	व्यय की राशि	सं०/मात्रा	नाम	सड़क	लघु (रि०मी०)	व्यय की धन०	नाल/नाली (रि०मी०)	लघु (रि०मी०)	व्यय की धन०	अन्य व्यय धन०	अन्य निर्माण	अन्य व्यय धन०	अन्य निर्माण
1	2	3	4	5	6	7	8	9	10	11	12	13	14	15	16	17	18	19	20	21	22			
		विशुद्धा शोन		22708351	21601430	1106921			4317265			1024570		2456571		6146346		2553658		5103020				
1		8/3468/152/2015-16 दिनांक 13.06.2015	23.06.2015	4345378	4345378	0		12/15	562470		12/15	116109		271274		202799				299435	आउटसोर्सिंग कर्मी			
2		8/8423/152/2015-16 दिनांक 26.06.2015	07.07.2015	2172689	2172689	0		01/2016	502846			108457		6E+05		255758				527648	सं०सं०कर्मी			
3		8/8541/152/2015-16 दिनांक 22.07.2015	05.08.2015	2172689	2172689	0								91994		974314				1871804	बाउण्ड्रीवाल			
4		8/8735/152/2015-16 दिनांक 21.08.2015	21.08.2015	2172689	2172689	0		02/2016	503752		02/2016	108457				253723		992528		493839	कक्षा निर्माण			
5		8/8855/152/2015-16 दिनांक 23.09.2015	06.10.2015	2464171	151211	2312960												151211		530000	सं०सं०कर्मी			
				36035967	32616086	3419881														151230	आउटसोर्सिंग कर्मी			
				योग																86197	लाइट			
																				381138	सं०सं०कर्मी			
																				159046	साइन बोर्ड			
																				480000	बाउण्ड्रीवाल			
																				144309	सं०सं०कर्मी			
																				169920	आउटसोर्सिंग कर्मी			
																					10397586			

नगर पालिका परिषद बिल्डोर, कानपुर नगर

(जितेन्द्र प्रताप सिंह)
लेखा लिपिक

आधिकारिक अधिकारी
नगर पालिका परिषद
बिल्डोर, कानपुर नगर

तृतीय राज्य वित्त आयोग की संस्तुतियों के अर्न्तगत विगत 3 वर्षों में प्राप्त धनराशि के उपयोग का विवरण

निकाय का नाम- नगर पालिका परिषद बिल्हौर जनपद कानपुर नगर

(धनराशि लाख ₹0 में) (2015-16)

क्र० निकाय सं० का नाम	शासनवैरा सं० व दिनांक	आहरण सम्बन्धी कोषागार बाउचर सं० व दिनांक	आइतित धनराशि	उपयोहिता धनराशि	अवशेष धनराशि	उपयोगिता धनराशि का विवरण						कराये गये कार्य का विवरण									
						क्षेत्र पर व्यय		पेशान भुगतान पर व्यय		सामग्री क्रय		सदक		निर्माण कार्य		सदक		निर्माण कार्य			
						भुगतान अवधि	धनराशि	पेशान 1 की सं०	भुगतान की अवधि	धनराशि	व्यय की राशि	व्यय की सं०/मात्रा	नाम	व्यय सं०	लक्ष (कि०मी०)	व्यय की सं०	लक्ष (कि०मी०)	भाला/भाली	व्यय का लक्ष (कि०मी०)	अन्य व्यय सं०	अन्य व्यय लक्ष (कि०मी०)
1	2	3	4	5	6	7	8	9	10	11	12	13	14	15	16	17	18	19	20	21	22
		पिपला योग		36035967	32616086	3419881		5886333	0	0	1357593	0	3444237	0	7832940	0	3697397	0	10397586		
1		8/3787/2015-16 दिनांक 19.10. 2015	05.11. 2015	2464171	0	2464171															
2.		9/8889/152/20 15-16 दिनांक 28. 11.2015	04.12.2015	2464171	0	2464171															
3		8/9016/152/20 15-16 दिनांक 21. 10.2015	06.01.2016	2464171	0	2464171															
4		8/10039/152/2 015-16 दिनांक 27.01.2016	10.02.2016	2464171	0	2464171															
5		8/10124/152 /2015-16 दिनांक 24.02.2016	03.03.2016	2464171	0	2464171															
6		8/10251/152 /2015-16 दिनांक 21.03.2016	30.03.2016	2078474	0	2078474															
7		8/10177/152 /2015-16 दिनांक 09.03.2016	30.03.2016	2464174	0	2464174															
			व्याज	835443	394	835049														394	विविध व्यय
			योग	53734913	32616480	21118433		5886333			1357593		3444237		7832940		3697397		10397980		

नगर पालिका परिषद बिल्हौर जनपद कानपुर नगर

(जितेन्द्र प्रताप सिंह)
नगर पालिका

नगर पालिका परिषद
बिल्हौर

तृतीय राज्य वित्त आयोग की संस्तुतियों के अर्न्तगत विगत 3 वर्षों में प्राप्त धनराशि के उपयोग का विवरण

निकाय का नाम:- नगर पालिका परिषद बिरहौर जनपद कानपुर नगर

(धनराशि लाख रु० में) (2016-17)

क्र० सं०	निकाय का नाम	शासनादेश सं० व दिनांक	आहरण सम्बन्धी कोषागार बाउन्डरी व दिनांक	आहरित धनराशि	उपयोगिता धनराशि	अवशेष धनराशि	वेतन पर व्यय			पेंशन भुगतान पर व्यय			सामग्री क्रय			सड़क			निर्माण कार्य			अन्य व्यय	अन्य निर्माण			
							धनराशि		धनराशि		धनराशि		धनराशि		धनराशि		धनराशि		धनराशि		धनराशि			धनराशि		
							आदि० / कर्म० की संख्या	धनराशि	भुगतान अवधि	धनराशि	पेंशन रो की सं०	भुगतान की अवधि	धनराशि	व्यय की रा० (कि०मी०)	व्यय की घन०	रा० (कि०मी०)	व्यय की घन०	व्यय की रा० (कि०मी०)	व्यय की घन०	व्यय की रा० (कि०मी०)	व्यय की घन०			व्यय की रा० (कि०मी०)	व्यय की घन०	व्यय की रा० (कि०मी०)
1	2	3	4	5	6	7	8	9	10	11	12	13	14	15	16	17	18	19	20	21	22					
		अवशेष धनराशि: 01. 04.2016		21118433 (19379775) (1739658)		1738658																				
1		8/3383/मानक दिनांक 20.03.2015	27.03. 2015	96189	96189	0															96189	होलिका रहन स्थल का सुधार कार्य.				
2		8/3023/मानक/1 प्रसि०/2013-14 दिनांक 04.03.2014		107123	107123	0															107123					
3		8/8855/152/2015-16 दिनांक 23.08.2015	06.10. 2015	2312960	2312960	0		03/16 से 04/16	1004694		03/16 से 04/16	216914									940122	संरक्षणार्थ.				
4		8/3767/2015-16 दिनांक 18.10.2015	05.11. 2015	2464171	2464171	0		05/16	491548		05/16	108457	92724			299766					151230	आउटसोर्सिंग कर्म.				
5		8/8989/152/2015-16 दिनांक 26.11. 2015	04.12. 2015	2464171	2464171	0		06/2016	518657		06/2016	111544	5269			966919				538651	संरक्षणार्थ.					
6		8/9016/152/2015-16 दिनांक 21.10. 2015	06.01. 2016	2464171	2464171	0		07/2016	534122		07/2016	101410	175498			377525				323131	आउटसोर्सिंग कर्म.					
7		8/10039/152/2015-16 दिनांक 27. 01.2016	10.02. 2016	2464171	2365069	99102		08/2016	487762		08/2016	101410				620736		259832		146175	आउटसोर्सिंग कर्म.					
																					300449	टायलेट				
																					448705	कम्युनिटी हाल				

नगर पालिका परिषद
बिरहौर

(जितेन्द्र प्रताप सिंह)
लेखा लिपिक

क्र	क्र/दिनांक/दिनांक	03.03.2016	2464171	0	08/2016	46359					797202	242837	545474	संशोधन/आउटसोर्सिंग कार्य
8	8/10124/152/2015-16 दिनांक 24.02.2016		2464171	0									185203	आउटसोर्सिंग कार्य
			2464171										77706	शैक्षिक वनस्पति का पुनर्वास कार्य
			2464171										129812	बाउण्ड्रीवाल
			2464171										291703	दुकान निर्माण
			2464171										147875	विद्यालय भवन परम्परा कार्य
9	8/10251/152/2015-16 दिनांक 21.03.2016	30.03.2016	2078474	0	09/2016	534122	09/2016	377653				14116	41759	विद्यालय भवन परम्परा कार्य
			2078474										388282	दुकान निर्माण
			2078474										185203	आउटसोर्सिंग कार्य
			2078474										537339	संशोधन/आउटसोर्सिंग कार्य
10	8/10177/152/2015-16 दिनांक 09.03.2016	30.03.2016	2464174	0	10/2016	483701	10/2016	101410			710702	328114	184572	बाउण्ड्रीवाल
			2464174										466743	संशोधन/आउटसोर्सिंग कार्य
			2464174										40436	दुकान निर्माण
			2464174										148496	आउटसोर्सिंग कार्य
		योग	19379775	1837760		4100965		1118798	273491	3772850		844899	9169670	

नगर पालिका 'सुखी' उपग्रह कक्षा नगर

(जितेन्द्र प्रताप सिंह)
लेखा लिपिक

सुखी
सुखी
नगर पालिका अधिकारी
नगर पालिका परिषद
बिल्डर, कामपुर नगर

तृतीय राज्य वित्त आयोग की संस्तुतियों के अर्न्तगत विगत 3 वर्षों में प्राप्त धनराशि के उपयोग का विवरण

निकाय का नाम:- नगर पालिका परिषद बिल्हौर जनपद कानपुर नगर

(धनराशि लाख ₹0 में) (2016-17)

क्र० सं०	निकाय का नाम	शासनादेश सं० व दिनांक	आहरण सम्बन्धी कोषागार बाजवर सं० व दिनांक	आहरित धनराशि	उपयोगिता धनराशि	अवशेष धनराशि	वेतन पर व्यय			पेंशन मुग्तान पर व्यय			सामग्री क्रय			निर्माण कार्य			अन्य व्यय	अन्य निर्माण			
							मुग्तान अवधि	धनराशि	पेंशन सो की सं०	मुग्तान की अवधि	धनराशि	व्यय की गयी सामग्री सं०/मात्रा	नाम	व्यय धन०	सड़क	ल० (कि०मी०)	खरय की धन०	नाला/नाली			ल० (कि०मी०)	अन्य व्यय धन०	ल० कि०मी०
1		पिछता अवशेष		19379775	19280673	1837760		9	10	11	12	13	14	15	16	17	18	19	20	21	22		
1		8/112 /152(II) /2016-17 दिनांक 02 मई 2016	06.05.2016	2418010	2418010	0	11/2016	722703	4100965		11/2016	101410	273491			3772850		844899		9169670			
2		8/217 /152(II) /2016-17 दिनांक 30 मई 2016	03.06.2016	2418010	2418010	0	12/2016	534122		12/2016	101410					1025883				500000			
3		8/383 /152(II) /2016-17 दिनांक 28 जून 2016	04.07.2016	2418010	2418010	0							234233			658142				483404			
4		8/495 /152(II) /2016-17 दिनांक 28 जुलाई 2016	03.08.2016	2418010	2418010	0	01/2017	685356		01/2017	101410		678677			360873				195050			
5		8/693 /152(II) /2016-17 दिनांक 29 अगस्त 2016	02.09.2016	2418010	2418010	0	02/2017	319923		02/2017	101410					1115295				149357			
6		8/661 /152(II) /2016-17 दिनांक 27 सितम्बर 2016	03.10.2016	2418010	2418010	0	02/2017	365433		02/2017			753279			815416		190751		101982			
7		8/836 /152(II) /2016-17 दिनांक 21 अक्टूबर 2016	27.10.2016	2418010	1448525	969485							240637							3901			
																				1203987			


(जितेन्द्र प्रताप सिंह)
लेखा लिपिक

अधीक्षक अधिकारी
नगर पालिका परिषद
बिल्हौर कानपुर नगर

क्र	विवरण	दिनांक	क्रमांक	प्रतिफल	अंकांक	संख्या	मूल्य	अंकांक	प्रतिफल	अंकांक	संख्या	मूल्य	अंकांक	प्रतिफल	अंकांक	संख्या	मूल्य	अंकांक	प्रतिफल	अंकांक	संख्या	मूल्य		
8	8/1064/182(II) मसुदा राजिस्तर/2016-17 दिनांक 23 नवम्बर 2016	03.12.2016	2418010	0	2418010	0	2418010																	
9	8/1141/182(II) मसुदा राजिस्तर/2016-17 दिनांक 21 दिसम्बर 2016	03.01.2017	2418010	0	2418010	0	2418010																	
10	8/51/182(II) मसुदा राजिस्तर/2016-17 दिनांक 28 जनवरी 2017	03.02.2017	2418010	0	2418010	0	2418010																	
11	8/212/182(II) मसुदा राजिस्तर/2016-17 दिनांक 17 फरवरी 2017	07.03.2017	2418010	0	2418010	0	2418010																	
12	8/280/182(II) मसुदा राजिस्तर/2016-17 दिनांक 10 मार्च 2017	31.03.2017	2418010	0	2418010	0	2418010																	
13	8/466/182(II) मसुदा राजिस्तर/2016-17 दिनांक 31 मार्च 2017 (आडिटेड अनुशासन की 5% धनप्राप्ति)	31.03.2017	19855310	0	19855310	0	19855310																	
			व्याज	13967	995534	13967	995534																	
						योग	51390666	35251225	47878139															

नाम प्राप्ति कर विवरण प्रत्येक वर्ष के लिए


 अधिशासक अधिकारी
 नगर पालिका परिषद
 सित्तौर, कामापर नगर


 (जितेन्द्र प्रताप सिंह)
 लेखा लिपिक

शासकीय ऋणों का विवरण - (तु0 राज्य वित्त आयोग की संस्तुति संख्या 33.34.35 व 36 के अन्तर्गत आने वाले ऋणों को छोड़कर)
स्थानीय निकाय का नाम - नगर पालिका परिषद बिल्हौर, कानपुर नगर।

क्र0 सं0	ऋण स्वीकृत का शासनादेश सं0 व दिनांक	ऋण की धनराशि	ऋण प्राप्ति का उद्देश्य	किस्त अदा करने की निर्धारित तिथि	प्रथम किस्त अदायती की तिथि	निर्धारित किस्तों की संख्या व धनराशि		गत तीन वर्षों में अदा किये गये ऋणों की स्थिति			1.4.17 को भुगतान न की बकाया वाजिद किस्तों की संख्या व धनराशि			1.4.17 को ऋण की धनराशि	अभियुक्ति
						संख्या	धनराशि	2014-15	2015-16	2016-17	संख्या	धनराशि	मूलधन		
1	2	3	4	5	6	7	8	9	10	11	12	13	14	15	16
1	-	-	-	-	-	-	-	-	-	-	-	-	-	-	-

आशय का प्रमाण पत्र भी अंकित करें कि शासन द्वारा स्वीकृत ऋणों का उपयोग उही मदों में किया गया जिसके लिये स्वीकृत किया गया था।

(जितेन्द्र प्रतापसिंह)
सेवा लिपिक

सेवाधिकारी

नगर अध्यक्ष/आयुक्त/अधिकारी
नगर पालिका परिषद
बिल्हौर, कानपुर नगर

**Statement indicating the utilization of 13th finance commission Grants by
Local bodies Go the period from..... 2010-11 to2014-15**

District. Kanpur Nagar (Amount in Rs. Thousand)

Sr. No	Name Of The Local body	13 th CFC Grant received from State Govt.			Total	Expenditure Incurred		Remarks		
		General Basic Grant		General Performance Grant		During the period on				
		Amount	Date	Amount	Date	Type of Works	No. of Works	Total Expenditure		
1	2	3	4	5	6	7	8	9	10	11
1	N.P.P.Bilhaur	633	30.07.2010	633	31.01.2011	1266	Drain Construction (Civil)	4	3248	Storm Water Drainage
	"	809	08.08.2012	777	06.08.2011	1586	"	"	"	"
	"	945	17.05.2013	523	08.08.2012	1468	"	"	"	"
	"	1029	22.07.2013	858	13.10.2012	1887	"	"	"	"
	"	445	03.04.2013	273	13.10.2012	718	"	"	"	"
	"	673	31.03.2014	618	03.04.2013	1291	"	"	"	"
	"	1007	20.10.2014	618	27.05.2013	1625	Mhindra pickup	1	41	"
	"	985	28.02.2014	702	01.02.2014	1687	"	"	"	"
							"	"	"	"
	Total	6526		5002		11528	Civil/supply		11528	"
		1195	01.04.2015	811	19.05.2015	2006	Mhindra pickup	1	557	"
							Drainage	1	756	"
							Dastben	25	320	"
							Malladhyan	100 ltr	125	"
							bettey etc.	39	140	"
							urinal	10	108	"
				653	30.04.2015	653	urinal	10	653	"
	Grand Total	7721		6466		14187	Civil/supply		14187	

6N
(जितेन्द्र प्रताप सिंह)
नेखा लिपिक

अधिकारी
नगर पालिका परिषद

निकाय स्तर पर विद्युत बिलों के अन्तर्गत वित्तीय वर्ष 01.04.2016 से 31.03.2017 तक सत्यापित बिलों का विवरण
(धनराशि ₹० में)

जनपद का नाम	क० सं०	नगरीय निकायों के नाम	धनराशि	
			3	4
कानपुर नगर	1	नगर पालिका परिषद बिल्हौर	कनेक्शन सं० 1217	918631
			कनेक्शन सं० 8925	1398195
			कनेक्शन सं० 8926	680478
			कनेक्शन सं० पी०११	1304472
			कनेक्शन सं० 164	1121031
			योग	5422807


 (जितेन्द्र प्रताप सिंह)
 लेखा लिपिक


 नगर पालिका परिषद
 बिल्हौर, कानपुर नगर

**Statement indicating the utilization of 14th finance commission Grants by
Local bodies Go the period from 2015-16 To 2016-17
District. Kanpur Nagar
(Amount in Rs. Thousand)**

Sr. No	Name Of The Local body	14 th CFC Grant received from State Govt.				Total	Expenditure Incurred			Remarks
		General Basic Grant		Performance Grant			During the period on			
		Amount	Date	Amount	Date		Type of Works	No. of Works	Total Expenditur	
1	2	3	4	5	6	7	8	9	10	11
1	N.P.P. Bilhaur	2530	04.09.2015	0	-	2530	Water works	4	899	-
		"	"	"	"	"	Storm Water Drainage	1	1057	-
		"	"	"	"	"	Steet Solar High	8	574	-
2		3427	23.12.2016	0	-	3427	-	-	0	3427 Balance
G.Total		5957				5957			2530	3427


 अनंद कुमार
 नगर पालिका परियद
 बिल्हौर, कानपुर


 (जितेन्द्र प्रताप सिंह)
 लेखा लिपिक

2 प्रतिशत स्टैम्प शुल्क प्राप्त/अवशेष धनराशि की सूचना :-

31.03.2017

(धनराशि लाख रु० में)

क्र०सं	जनपद का नाम	निकाय का नाम	वित्तीय वर्ष 2012-13		वित्तीय वर्ष 2013-14		वित्तीय वर्ष 2014-15		वित्तीय वर्ष 2015-16		वित्तीय वर्ष 2016-2017		कुल	
			प्राप्त	अवशेष	प्राप्त	अवशेष	प्राप्त	अवशेष	प्राप्त	अवशेष	प्राप्त	अवशेष	प्राप्त	अवशेष
1	कानपुर नगर	3	4	5	6	7	8	9	10	11	12	13	14	15
1	कानपुर नगर	नगर पालिका परिषद बिल्हौर	0	0	0	0	0	0	0	0	0	0	0	0

(जितेन्द्र प्रताप सिंह)
लेखा लिपिक


अधिशक्ति अधिकारी
नगर पालिका परिषद
बिल्हौर, कानपुर नगर

स्थानीय निधि लेखा परीक्षा द्वारा प्राप्त आपत्तियों का विवरण वर्ष 1999-2000 से 2016-17

क्रमांक	वर्ष	प्राप्त आपत्तियों की कुल संख्या	कुल निस्तारित आपत्तियों की संख्या	स्थानीय निधि लेखा परीक्षा विभाग को प्रेषित	अवशेष आपत्तियों की संख्या	अवशेष रहने का कारण	अभियुक्ति
1	2	3	4	5	6	7	8
1	1999-2000	56	36	0	20	वर्ष 1999-2000 से पूर्व की आडिट आपत्तियां पहले निस्तारित कराने के	
2	2000-2001	49	40	0	9	"	
3	2001-2002	28	28	-	-	"	
4	2002-2003	16	2	0	14	"	
5	2003-2004	66	40	0	26	"	
6	2004-2005	41	0	20	41	"	
7	2005-2006	23	0	0	23	"	
8	2006-2007	28	0	0	28	"	
9	2007-2008	31	0	0	31	"	
10	2008-2009	37	0	5	37	"	
11	2009-2010	35	0	14	35	"	
12	2010-2011	35	0	15	35	"	
13	2011-2012	32	0	0	32	"	
14	2012-2013	29	0	0	29	"	
15	2013-2014	31	0	0	31	"	
16	2014-2015	18	0	0	18	"	
17	2015-16	16	0	6	10	"	
18	2016-17	0	0	0	0	"	आडिट समय नही हुआ।
	योग	571	146	60	419		

अधिकांश अधिकारी
नगर पालिका परिषद
बिल्डर, कानपुर नगर

(जितेन्द्र प्रताप सिंह)
लेखा लिपिक

महालेखाकार इलाहाबाद से प्राप्त आडिट प्रस्तारों का विवरण वर्ष 1999-2000 से 2016-17

क्रमांक	वर्ष/वर्ष में प्राप्त आडिट प्रस्तारों की कुल संख्या	आडिट प्रस्तार का क्रमांक	आडिट प्रस्तार का संक्षिप्त विवरण	आडिट प्रस्तार के निस्तारण की स्थिति		अवशेष प्रस्तार	अवशेष रहने का संक्षिप्त कारण	(वर्ष वार) अभियुक्ति
				संख्या	दिनांक			
1	2	3	4	5	6	7	8	9
1	1999-2000	-	-	-	-	-	-	-
2	2000-2001	-	-	-	-	-	-	-
3	2001-2002	-	-	-	-	-	-	-
4	2002-2003	-	-	-	-	-	-	-
5	2003-2004	-	-	-	-	-	-	-
6	2004-2005	-	-	-	-	-	-	-
7	2005-2006	-	-	-	-	-	-	-
8	2006-2007 से 2008-2009	भाग 2 (ब) प्रस्तार 03 भाग -04 (ब) 02 प्रस्तार 01.02.03.04.05.06	शासकीय धनराशि का अवरोधन 25 लाख विभिन्न योजना के अन्तर्गत रु० 139.83 लाख की धनराशि अवरुद्ध रखना, 76 दुकानों के निर्माण कार्यों पर रु० 42.46 लाख व्यय कर कार्य पूर्ण न किया जाना, कर/मूल्य की अवशेष धनराशि 17.34 लाख का वसूल न किया जाना निजी श्रोतों की आय में बजट प्राविधान के सापेक्ष वसूली अत्यधिक कम होना अगणन के अनुरूप कार्य न करवाकर रु० 4.76 लाख का अनियमित व्यय, तकनीकी अगणन के अनुसार कार्य न कराये जाने से रु० 2.13 लाख का अनियमित व्यय	1	18/07/2007 04/08/2012	6	अनुपालन आख्या तैयार कर निस्तारण हेतु प्रेषित की गई है।	-
9	2009-2010 से 2013-2014	-	-	-	-	-	-	-
10	2014-2015	-	-	-	-	-	-	-
11	2015-2016	-	-	-	-	-	-	-
12	2016-2017	-	-	-	-	-	-	-
योग		7		1		6		

(जितेन्द्र प्रताप सिंह)
लेखा लिपिक

अधिसूचना अधिकारी
नगर पालिका धरिचंद
बिन्हीर, कानपुर नगर

कार्यालय उप निदेशक, स्थानीय निधि लेखा परीक्षा विभाग, उत्तर प्रदेश,
कानपुर मण्डल, 15/46-ए-2, सिविल लाइन्स, (डी०ए०वी० लॉ कालेज के पास), कानपुर

प्रेषक,

उप निदेशक,
स्थानीय निधि लेखा परीक्षा विभाग, उ०प्र०,
कानपुर मण्डल, कानपुर।

सेवा में,

अधिशाली अधिकारी
नगर पालिका परिषद, विल्हौर
कानपुर नगर

संख्या : सं०प्र०/2369

दिनांक :- 11-02-2016

विषय : वित्तीय वर्ष 2013-14 तथा वर्ष 2014-15 का आडिट प्रमाण पत्र निर्गत किये जाने के सम्बन्ध में।
महोदय,

उपर्युक्त विषयक आपके पत्रांक 301/लेखा परीक्षा प्रमाण पत्र/2015-16 दिनांक 05.02.2016 तथा निदेशक, स्थानीय निकाय उ० प्र० लखनऊ के पत्रांक 8/9095/148/चतु०वि०रा०वि०आ०/संस्तुतियों, 2015 लखनऊ दिनांक 14 जनवरी 2016 के सन्दर्भ में प्रमाणित किया जाता है कि इस विभाग द्वारा नगर पालिका परिषद विल्हौर, कानपुर नगर की वर्ष 2013-14 की सम्परीक्षा दिनांक 27.05.14 को प्रारम्भ की गयी थी तथा सम्परीक्षा आख्या नगर पालिका विल्हौर को दिनांक 30.07.14 को सम्पादित की गयी थी तथा सम्परीक्षा आख्या नगर पालिका विल्हौर को दिनांक 30.07.14 को प्रेषित की जा चुकी है।

उपर्युक्त की भाँति वर्ष 2014-15 की सम्परीक्षा दिनांक 15.05.15 को प्रारम्भ कर दिनांक 08.06.15 को सम्पन्न की जा चुकी थी तथा सम्परीक्षा आख्या नगर पालिका को दिनांक 30.10.15 को प्रेषित की जा चुकी है।

भवदीय

(विनोद कुमार बंसल)
उप निदेशक

कार्यालय उप निदेशक, स्थानीय निधि लेखा परीक्षा विभाग उत्तर प्रदेश
कानपुर मण्डल, कानपुर

प्रेषक,

उप निदेशक,
स्थानीय निधि लेखा परीक्षा विभाग, उ०प्र०,
15/46 ए-2 सिविल लाइन्स, कानपुर।

सेवा में,

अधिशायी अधिकारी,
नगर पालिका परिषद, बिल्हौर,
जिला कानपुर नगर।

संख्या:-का०म०/पें०/581

दिनांक:- 22-2-2018

विषय :- सम्परीक्षा प्रमाण पत्र निर्गत किये जाने के सम्बन्ध में।

महोदय,

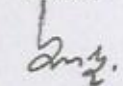
उपर्युक्त विषयक आपके कार्यालय पत्रांक 431/न०पा०प०बि०/2017-18 दिनांक 30.01.2018 द्वारा नगर पालिका परिषद, बिल्हौर, कानपुर नगर के वर्ष 2015-16 की सम्परीक्षा पूर्ण होने का प्रमाण पत्र निर्गत किये जाने का अनुरोध किया गया है। जिसके अनुक्रम में वॉछित प्रमाण पत्र इस पत्र के साथ सूचनार्थ एवं आवश्यक कार्यवाही हेतु प्रेषित है। कृपया प्राप्ति स्वीकार करें।

नगर पालिका परिषद, बिल्हौर, कानपुर नगर पर आरोपित सम्परीक्षा शुल्क की धनराशि राजकोष में जमा नहीं की गई है। साथ ही वर्ष 2015-16 की सम्परीक्षा आख्या में उठाई गई आपत्तियों का अनुपालन/निस्तारण नहीं कराया गया है।

अतएवं बकाया सम्परीक्षा शुल्क की धनराशि को राजकोष में जमा कराये जाने एवं अनिस्तारित आपत्तियों को शीघ्र निस्तारित कराये जाने हेतु आपका ध्यान विशेष रूप से आकृष्ट किया जाता है।

संलग्नक :- यथोपरि।

भवदीय,



(देवेन्द्र प्रसाद)
उप निदेशक

कार्यालय उप निदेशक, स्थानीय निधि लेखा परीक्षा विभाग उत्तर प्रदेश
कानपुर मण्डल, कानपुर

संख्या:-का0म0/पें0/581

दिनांक:- 22-2-2018

सम्परीक्षा प्रमाण पत्र

प्रमाणित किया जाता है कि नगर पालिका परिषद, बिल्हौर, कानपुर नगर लेखे के वित्तीय वर्ष 2015-16 की लेखा परीक्षा पूर्ण कर ली गई है एवं संगत अवधि के लेखा परीक्षा रिपोर्ट कार्यालय प्रेषण संख्या एल0ए0/28 दिनांक 30.11.2016 द्वारा संस्था प्राधिकारी को उपलब्ध करायी जा चुकी है। यह प्रमाण पत्र निदेशालय आदेश संख्या- प्रति0/एम-4396 दिनांक 12.02.2016 में निहित निदेश के अनुपालन में निर्गत किया गया है।

(Handwritten Signature)

(देवेन्द्र 22/2/18)

उप निदेशक

स्थानीय निधि लेखा परीक्षा विभाग, उ0प्र0
कानपुर मण्डल, कानपुर

कार्यालय उप निदेशक, स्थानीय निधि लेखा परीक्षा विभाग उत्तर प्रदेश
कानपुर मण्डल, कानपुर

प्रेषक,

उप निदेशक,
स्थानीय निधि लेखा परीक्षा विभाग, उ०प्र०,
15/46 ए-2 सिविल लाइन्स, कानपुर।

सेवा में,

अधिसासी अधिकारी,
नगर पालिका परिषद, बिल्हौर,
जिला कानपुर नगर।

संख्या:- का०म०/पें०/1688

दिनांक:- 04-10-2018

विषय :- सम्परीक्षा प्रमाण पत्र निर्गत किये जाने के सम्बन्ध में।

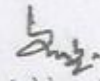
महोदय,

उपर्युक्त विषयक आपके कार्यालय पत्रांक 248 दिनांक 03.10.2018 द्वारा नगर पालिका परिषद बिल्हौर, कानपुर नगर के वर्ष 2016-17 की सम्परीक्षा पूर्ण होने का प्रमाण पत्र निर्गत किये जाने का अनुरोध किया गया है। जिसके अनुक्रम में अवगत कराना है कि पालिका लेखे की वर्ष 2016-17 की लेखा परीक्षा सम्पन्न की जा चुकी है।

आपके अनुरोध पर सम्परीक्षा प्रमाण-पत्र की एक प्रति संलग्न है। कृपया प्राप्ति स्वीकार करें।

संलग्नक :- यथोपरि।

भवदीय,



(देवेन्द्र)

उप निदेशक

कार्यालय नगर पालिका परिषद बिल्हौर-कानपुर नगर

पत्रांक 122 /न0पा0प0बि0/2018-19

दिनांक: 23/06/2018

सेवा में,

निदेशक महोदय,

स्थानीय निकाय निदेशालय,

8वाँ तल इन्दिरा भवन लखनऊ

उ0प्र0।


विषय: 14 वें केन्द्रीय वित्त आयोग के अन्तर्गत अनिवार्य सुधार सर्विस लेवल बेंच मार्किंग डेटा इन्ट्री के सम्बन्ध में।


महोदय,

उपर्युक्त विषयक निदेशालय के पत्र संख्या 8/292/एल0एल0बी0/14वाँ वित्त आयोग/2018 लखनऊ दिनांक 07 जून, 2018 के अनुपालन में सर्विस लेवल बेंच मार्किंग से सम्बन्धित सूचना एम0एस0एक्सेल फार्मेट पर तैयार कर साफ्ट व हार्ड कापी सेवा में सादर सम्प्रेषित है।

संलग्नक:- उपरोक्तानुसार।

भवदीय,


अध्यापक, कनिष्ठकारी
नगर पालिका परिषद बिल्हौर,
कानपुर नगर
बिल्हौर, कानपुर नगर

O.C.

25/06/2018

12 Bilhaur


Service Level Benchmarking - General Information of City for 2018

S.No	Code	Input Nomenclature	Value	Logic/Remark
Demographics				
1	XA	Population (Census 2011)	Persons 20474	input field
2	XB	Decadal Growth Rate of the City	% 7.45	input field
3	XC	Population (Present Year)	Persons 22000	function of XA
4	XD	Number of Households (Census 2011)	Number 2397	input field
5	XE	Number of Households (Present Year)	Number 2567	function of XD
6	XF	Family Size (Census 2011)	Persons 9	XA/XD
7	XG	Family Size (Present Year)	Persons 9	XC/XE
8	XH	Number of Slums (2011)	Number 667	input field
9	XI	Number of Slums (Present Year)	Number 747	input field
10	XJ	Number of Slum Households (2011)	Number 110	input field
11	XK	Number of Slum Households (Present Year)	Number 135	input field
12	XL	Number of Properties (2011)	Number 2407	input field
13	XM	Number of Properties (Present Year)	Number 2500	input field
14	XN	Number of Election Wards (2011)	Number 25	input field
15	XO	Number of Election Wards (Present Year)	Number 25	input field
16	XP	Town/City Area (Census 2011)	sq.km 3	input field
17	XQ	Present Town/City Area	sq.km 3	input field
18	XR	Population Density (Present Year)	Number 7333.33	XC/XQ
19	XS	Number of Commercial and other establishments (offices, institutions, markets), Hotels and Restaurants (Year 2011)	Number 10	input field
20	XT	Number of Commercial and other establishments (offices, institutions, markets, Hotels and Restaurants) (Present Year)	Number 19	input field
Service Provider Details - Water Supply				
21	XU	Name of Town/City	BILHAUR	input field
22	XV	Name of the Department/Unit	NPP BILHAUR	input field
23	XW	Name of the Head of Department/Unit	MR. VINIT KUMAR SINGH	input field
24	XX	Designation of the Department Head	EXTRA CHARGE EO/SDM	input field
25	XY	Address	NPP BILHAUR	input field
26	XZ	Telephone Number	05112-270159	input field
27	YA	Mobile Number	9454416386	input field
28	YB	Fax Number		input field
29	YC	Email	kanpurnagarpalikabilhaur@gmail.com	input field
30	YD	Website	Bilhaurnpp.in	input field
31	YE	Name of the Contact Person	MR. AJAY KUMAR	input field
32	YF	Designation of the contact person	CLERK	input field
33	YG	Address	NPP BILHAUR	input field
34	YH	Telephone Number	05112-270159	input field
35	YI	Mobile Number	9889169187	input field
36	YJ	Fax Number		input field
37	YK	Email	kanpurnagarpalikabilhaur@gmail.com	input field
38	YL	Website	Bilhaurnpp.in	input field
Service Provider Details - Sewerage and Drainage				
39	YM	Name of Town/ City	BILHAUR	input field
40	YN	Name of the Department/Unit	NPP BILHAUR	input field
41	YO	Name of the Head of Department/Unit	MR. VINIT KUMAR SINGH	input field
42	YP	Designation of the Department Head	EXTRA CHARGE EO/SDM	input field
43	YQ	Address	NPP BILHAUR	input field
44	YR	Telephone Number	05112-270159	input field
45	YS	Mobile Number	9454416386	input field
46	YT	Fax Number		input field
47	YU	Email	kanpurnagarpalikabilhaur@gmail.com	input field
48	YV	Website	Bilhaurnpp.in	input field
49	YW	Name of the Contact Person	MR. ONKAR SINGH	input field
50	YX	Designation of the contact person	CLERK	input field
51	YY	Address	NPP BILHAUR	input field
52	YZ	Telephone Number	05112-270159	input field
53	ZA	Mobile Number	9839613575	input field
54	ZB	Fax Number		input field
55	ZC	Email ID	kanpurnagarpalikabilhaur@gmail.com	input field
56	ZD	Website	Bilhaurnpp.in	input field
Service Provider Details - Solid Waste Management				
57	ZE	Name of Town/Utility	BILHAUR	input field
58	ZF	Name of the Head of the Department	MR. VINIT KUMAR SINGH	input field
59	ZG	Designation of the Head of the Department	EXTRA CHARGE EO/SDM	input field
60	ZH	Address	NPP BILHAUR	input field

अधिसायी अधिकारी
नगर पालिका परिषद
बिल्हौर, कानपुर नगर


SLB under 14th FC 2018
DIRECTORATE OF URBAN LOCAL BODIES, UP

61	ZI	Telephone Number		05112-270159	input field
62	ZJ	Mobile Number		9454416386	input field
63	ZK	Fax Number			input field
64	ZL	Email ID		kanpurnagarpalikabilhaur@gmail.com	input field
65	ZM	Website		Bilhaurnpp.in	input field
66	ZN	Name of the Contact Person		MR. J P SINGH	input field
67	ZO	Designation of the Contact Person		CLERK	input field
68	ZP	Address		NPP BILHAUR	input field
69	ZQ	Telephone Number		05112-270159	input field
70	ZR	Mobile Number		9838145188	input field
71	ZS	Fax Number			input field
72	ZT	Email ID		kanpurnagarpalikabilhaur@gmail.com	input field
73	ZU	Website		Bilhaurnpp.in	input field



अधिसावी अधिकारी
फॉ नगर पालिका परिषद
बिहार, कानपुर नगर

SLB under 14th FC 2018
DIRECTORATE OF URBAN LOCAL BODIES, U.P.
12 Bilhaur Service Level Benchmarking - Water Supply Data for 2018

S.No	Code	Input Nomenclature		Value	Logic/Remark
	I	COVERAGE OF WATER SUPPLY CONNECTIONS			
		<i>Water Service Coverage - Number of Connections</i>	%	77.7	63+14 input fields
1	AA	Domestic Connections (Metered Functional)			AU*100/XE
2	AB	Domestic Connections (Metered Non-Functional)	Number	0	Input field
3	AC	Domestic Connections (Unmetered)	Number	0	Input field
4	AD	Domestic connections (Total)	Number	1995	Input field
5	AE	Bulk supply Apartments (Metered Functional)	Number	1995	(AA+AB+AC)
6	AF	Bulk supply Apartments (Metered Non-Functional)	Number	0	Input field
7	AG	Bulk supply Apartments (Unmetered)	Number	0	Input field
8	AH	Bulk supply Apartments (Total)	Number	0	Input field
9	AI	Bulk supply Layouts/Societies (Metered Functional)	Number	0	(AE+AF+AG)
10	AJ	Bulk supply Layouts/Societies (Metered Non-Functional)	Number	0	Input field
11	AK	Bulk supply Layouts/societies (Unmetered)	Number	0	Input field
12	AL	Bulk supply Layouts/Societies (Total)	Number	0	Input field
13	AM	Others - Specify (Metered Functional)	Number	0	(AI+AJ+AK)
14	AN	Others - Specify (Metered Non-Functional)	Number	0	Input field
15	AO	Others - Specify (Unmetered)	Number	0	Input field
16	AP	Others - Specify (Total)	Number	0	Input field
17	AQ	Total Number of Water Supply Connections	Number	0	(AM+AN+AO)
			Number	1995	(AD+AH+AL+AP)
		<i>Water Service Coverage - Households Served</i>			
18	AR	Households served by Domestic Connections			
19	AS	Households served by Bulk supply - Apartments	Number	1995	Input field
20	AT	Households served by Bulk supply - Layouts/Societies	Number	0	Input field
21	AU	Total Households served with Water Supply	Number	0	Input field
		<i>*Households served by own sources such as wells, handpumps shall not be included</i>	Number	1995	AR+AS+AT
	II	PER CAPITA SUPPLY OF WATER			
		<i>Water Production Capacity</i>	LPCD	106.82	(BC+BD+BE+BG+BJ)*10^6/XC
22	AV	Installed Capacity of Treatment Plants for Surface Water Sources			
23	AW	Volume of water produced through Surface Water Sources	MLD	0	Input field
24	AX	Installed Capacity of Treatment Plants for Ground Water Sources	MLD	0	Input field
25	AY	Volume of water produced through Ground water (power pumps)	MLD	0	Input field
26	AZ	Volume of water produced through any Other Sources	MLD	2.90	Input field
27	BA	Total Installed Capacity	MLD	0	Input field
28	BB	Total Volume of water produced	MLD	0	AV+AX
			MLD	2.90	AW+AY+AZ
		<i>Water Consumption</i>			
29	BC	Volume of water billed from Domestic Connections			
30	BD	Volume of water billed from Bulk supply Apartments	MLD	2.35	Input field
31	BE	Volume of water billed from Bulk supply Layouts/Societies	MLD	0	Input field
32	BF	Volume of water billed from Non domestic Connections	MLD	0	Input field
33	BG	Volume of water billed from Public taps	MLD	0	Input field
34	BH	Volume of water billed from any other sources	MLD	0	Input field
35	BI	Total Volume of water billed	MLD	0	Input field
36	BJ	Total Volume of water unbilled (free supplies to Public taps)	MLD	2.35	BC+BD+BE+BF+BG+BH
37	BK	Total Volume of water unbilled (free connections eg. Religious institutions etc)	MLD	0	Input field
			MLD	0	Input field
	III	EXTENT OF NON REVENUE WATER (NRW)			
38	BB	Total Volume of Water Produced	%	18.97	(BB-BI)*100/BB
39	BI	Total Volume of Water Billed	MLD	2.90	BB
			MLD	2.35	BI
	IV	EXTENT OF METERING OF WATER SUPPLY CONNECTIONS			
40	BL	Non domestic incl. commercial/Indus/Instl. (Metered Functional)	%	-	(BL+BP+BT)*100/BU
41	BM	Non domestic incl. commercial/Indus/Instl. (Metered Non-Functional)	Number	0	Input field
42	BN	Non domestic incl. commercial/Indus/Instl. (Unmetered)	Number	0	Input field
43	BO	Non domestic incl. commercial/Indus/Instl. (Total)	Number	0	Input field
44	BP	Public taps (Metered Functional)	Number	0	BL+BM+BN
45	BQ	Public taps (Metered Non-Functional)	Number	0	Input field
46	BR	Public taps (Unmetered)	Number	0	Input field
47	BS	Public Taps (Total)	Number	0	Input field
48	BT	Total number of metered and functional connections (domestic, bulk supply, others)	Number	0	BP+BQ+BR
49	BU	Total number of Water Supply Connections	Number	0	AA+AE+AI+AM
			Number	1995	AQ+BO+BS
	IV	CONTINUITY OF WATER SUPPLY			
		<i>Water Supply Frequency</i>	Hours per Day	11.00	(BW*BV/30)
50	BV	Days of supply per month			
51	BW	Average duration of each supply	Number	30	Input field
			Hours	11	Input field
	V	EFFECIENCY OF REDRESSAL OF COMPLAINTS			
		<i>Consumer Services</i>	%	93.8	(BY*100/BX)
52	BX	Complaints received during the year	Number	32	Input field
53	BY	Complaints resolved within 24 hours during the year	Number	30	Input field



 अधिशाही अधिकारी
 नगर पालिका परिषद
 बिल्हौर, कानपुर नगर

VI		QUALITY OF WATER SUPPLIED		100.00	(CQ*100/CP)
		<i>Treated Water Quality Surveillance</i>			
54	CA	Residual Chlorine - No. of Samples taken at the outlet of Water Treatment Plant (in a year)	Number	0	Input field
55	CB	Residual Chlorine - No. of Samples taken at intermediate points (in a year)	Number	8	Input field
56	CC	Residual Chlorine - No. of Samples taken at consumer end (in a year)	Number	6	Input field
57	CD	Total Samples taken for Residual Chlorine tests	Number	14	CA+CB+CC
58	CE	Number of Samples Passed	Number	14	Input field
59	CF	Physical/Chemical - No. of Samples taken at the outlet of Water Treatment Plant (in a year)	Number	0	Input field
60	CG	Physical/Chemical - No. of Samples taken at intermediate points (in a year)	Number	0	Input field
61	CH	Physical/Chemical - No. of Samples taken at consumer end (in a year)	Number	0	Input field
62	CI	Total Samples taken for Physical and Chemical tests	Number	0	CF+CG+CH
63	CJ	Number of Samples Passed	Number	0	Input field
64	CK	Bacteriological - No. of Samples taken at the outlet of Water Treatment Plant (in a year)	Number	0	Input field
65	CL	Bacteriological - No. of Samples taken at intermediate points (in a year)	Number	0	Input field
66	CM	Bacteriological - No. of Samples taken at consumer end (in a year)	Number	0	Input field
67	CN	Total Samples taken for Bacteriological tests	Number	0	CK+CL+CM
68	CO	Number of Samples Passed	Number	0	Input field
69	CP	Total Number of Samples taken for all types of tests	Number	14	CD+CI+CN
70	CQ	Total Tests Passed	Number	14	CE+CJ+CO
VII		COST RECOVERY IN WATER SUPPLY SERVICES	%	58.96	(DD*100/CY)
		<i>Financial Information - Operating Expenses</i>			
71	CR	Regular Staff and administration	Rs. Lakhs	0.00	Input field
72	CS	Outsourced/Contract Staff Costs	Rs. Lakhs	4.50	Input field
73	CT	Electricity Charges/Fuel Costs	Rs. Lakhs	14.00	Input field
74	CU	Chemical Costs	Rs. Lakhs	0.25	Input field
75	CV	Repairs/Maintenance Costs	Rs. Lakhs	1.35	Input field
76	CW	Bulk (Raw/Treated) Water Charges	Rs. Lakhs	0.00	Input field
77	CX	Other Costs	Rs. Lakhs	0.00	Input field
78	CY	Total Operating Expenditure	Rs. Lakhs	20.10	CR+CS+CT+CU+CV+CW+CX
		<i>Financial Information - Operating Revenues</i>			
79	CZ	Arrears at the beginning of previous year (2016-17)	Rs. Lakhs	7.48	Input field
80	DA	Revenue demand from user charges	Rs. Lakhs	0	Input field
81	DB	Revenue demand from tax/cess - Water Service only	Rs. Lakhs	11.62	Input field
82	DC	Revenue demand from other revenues (eg. connection costs/Donations etc)	Rs. Lakhs	0.23	Input field
83	DD	Total Revenue Demand for previous year	Rs. Lakhs	11.85	DA+DB+DC
VII		COLLECTION EFFICIENCY OF WATER SUPPLY RELATED CHARGES	%	84.56	(DF*100/DD)
84	DD	Total Revenue Demand for previous year (from user charges, taxes etc)	Rs. Lakhs	11.85	DD
85	DE	Collection against arrears (2015-16)	Rs. Lakhs	3.98	Input field
86	DF	Collection against the current demand of previous year (2016-17)	Rs. Lakhs	10.02	Input field
		Additional Information (Optional)			
		Staff Information			
91	EA	Senior Management (Sanctioned)	Number	0	input field
92	EB	Senior Management (Working)	Number	0	input field
93	EC	Engineers (Sanctioned)	Number	0	input field
94	ED	Engineers (Working)	Number	0	input field
95	EE	Clerks/Accountants (Sanctioned)	Number	1	input field
96	EF	Clerks/Accountants (Working)	Number	1	input field
97	EG	Work Inspectors/Meter Readers (Sanctioned)	Number	0	input field
98	EH	Work Inspectors/Meter Readers (Working)	Number	0	input field
99	EI	Electricians/Fitters (Sanctioned)	Number	0	input field
100	EJ	Electricians/Fitters (Working)	Number	0	input field
101	EK	Lines men/plumbers (Sanctioned)	Number	0	input field
102	EL	Lines men/plumbers (Working)	Number	0	input field
103	EM	Labourers (Sanctioned)	Number	0	input field
104	EN	Labourers (Working)	Number	0	input field
105	EO	Total (Sanctioned)	Number	1	EA+EC+EE+EG+EH+EK+EM
106	EP	Total (Working)	Number	1	EB+ED+EF+EH+EJ+EL+EN
		WATER SUPPLY INDICATOR VALUES			
		Indicator	Unit	Value	Reliability
1		Coverage of water supply connections	%	77.7	
2		Per capita available of water at consumer end	Lpcd	106.8	
3		Extent of metering of water connections	%	0.0	
4		Extent of Non Revenue Water	%	19.0	
5		Continuity of water supply	Hours/Day	11.0	
6		Efficiency in redressal of customer complaints	%	93.8	
7		Quality of water supplied	%	100.0	
8		Cost recovery in water supply services	%	59.0	
9		Efficiency in collection of water supply related charges	%	84.6	



 अधिसूची अधिकारी
 नगर पालिका परिषद
 विरहौर, काठभुज नगर

SLB under 14th FC 2018
 DIRECTORATE OF URBAN LOCAL BODIES, UP
 12Bilhour Service Level Benchmarking - Sewerage and Drainage for 2018

S.No	Code	Input Nomenclature		Value	Logic/Remark
	I	COVERAGE OF TOILETS			31+26 input fields
		<i>Sanitation Coverage</i>	%	98.4	(FC*100/XM)
1	XM	Total Number of Properties in the City			
2	FA	Properties with toilets	Number	2500	XM
3	FB	Households dependent on functional community toilets	Number	2430	Input field
4	FC	Total Number of Properties with access to toilets	Number	30	Input field
	II	COVERAGE OF SEWAGE NETWORK SERVICES			FA+FB
5	XM	Total Number of Properties in the City			(FD*100/XM)
6	FD	Properties with sewer connections	Number	2500	XM
7	FE	Properties with onsite sanitary disposal	Number	0	Input field
	III	COLLECTION EFFICIENCY OF SEWAGE NETWORK			
		<i>Waste Water Production - Volume of Water Consumed and Waste Water Generated</i>	%	0.00	(FZ*100/FW)
8	FF	Volume of water consumed and billed from Domestic Connections			
9	FG	Volume of water consumed and billed from Bulk supply - Apartments	MLD	2.35	BC
10	FH	Volume of water consumed and billed from Bulk supply - Layouts/Societies	MLD	0	BD
11	FI	Volume of water consumed and billed from Non domestic Connections	MLD	0	BE
12	FJ	Volume of water consumed (both billed and unbilled) from Public taps	MLD	0	BF
13	FK	Volume of water from free supplies (other connections)	MLD	0	BG+BJ
14	FL	Volume of water consumed and billed from any other ULB sources	MLD	0	BK
15	FM	Volume of water consumed from any Non ULB water sources	MLD	0	BH
16	FN	Total Water Consumption (billed and unbilled) from ULB and Non ULB sources)			Input field
17	FO	Volume of waste water generated from Domestic Water Consumption	MLD	2.35	FF+FG+FH+FI+FJ+FK+FL+FM
18	FP	Volume of waste water generated from Bulk Supply - Apartments	MLD	1.88	0.80*FF
19	FQ	Volume of waste water generated from Bulk Supply - Layouts/Societies	MLD	0	0.80*FG
20	FR	Volume of waste water generated from Non Domestic Water Consumption	MLD	0	0.80*FH
21	FS	Volume of waste water generated from Public Tap Water Consumption	MLD	0	0.80*FI
22	FT	Volume of waste water generated from free supplies (other connections)	MLD	0	0.80*FJ
23	FU	Volume of waste water generated from other ULB source water consumption	MLD	0	0.80*FK
24	FV	Volume of waste water generated from Non ULB source Water consumption	MLD	0	0.80*FL
25	FW	Total Waste Water Generated	MLD	1.88	FO+FP+FQ+FR+FS+FT+FU+FV
		<i>Waste Water Collection and Treatment</i>			
26	FX	Volume of sewage actually treated at the Primary Treatment Plant	MLD		Input field
27	FY	Volume of sewage actually treated at Secondary Treatment Plant	MLD		Input field
28	FZ	Total Volume of Waste Water collected and Treated at Sewage Treatment Plants	MLD	0	FX+FY
	IV	ADEQUACY OF SEWAGE TREATMENT CAPACITY			
29	GA	Installed Capacity of Primary Treatment Plant	%	0.00	(GC*100/FW)
30	GB	Installed Capacity of Secondary Treatment Plant	MLD		Input field
31	GC	Total Installed Capacity (Primary + Secondary Treatment)	MLD	0	Input field
32	FW	Total Waste Water Generated	MLD	1.88	GA+GB
	V	EXTENT OF REUSE AND RECYCLING OF SEWAGE			
33	FY	Volume of sewage actually treated at Secondary Treatment Plant	%	#DIV/0!	(GD*100/FY)
34	GD	Volume of treated waste water reused after Secondary Treatment	MLD	0	FZ
			MLD	0	Input field
	VI	QUALITY OF SEWAGE TREATMENT			
		<i>Discharge Compliance after Secondary Treatment of Sewage</i>	%	#DIV/0!	(GF*100/GE)
35	GE	Number of Treated Effluent Samples Tested in the previous year			
36	GF	Number of Treated Effluent Samples Passed in the previous year	Number	0	Input field
			Number	0	Input field
	VII	EFFICIENCY IN REDRESSAL OF CUSTOMER COMPLAINTS			
		<i>Consumer Services</i>	%	#DIV/0!	(GH*100/GG)
37	GG	Sewage related Complaints received during the year			
38	GH	Sewage related Complaints resolved within 24 hours during the year	Number	0	Input field
			Number	0	Input field
	VIII	EXTENT OF COST RECOVERY IN SEWAGE MANAGEMENT			
		<i>Financial Information - Annual Operating Expenses</i>	%	#DIV/0!	(GU*100/GP)
39	GI	Regular Staff and Administration			
40	GJ	Outsourced /Contract Staff Costs	Rs. Lakhs	0.00	Input field
41	GK	Electricity Charges /Fuel Costs	Rs. Lakhs	0.00	Input field
42	GL	Chemicals Costs	Rs. Lakhs	0.00	Input field
43	GM	Repairs/Maintenance Costs	Rs. Lakhs	0.00	Input field
44	GN	Contractor Costs for O&M	Rs. Lakhs	0.00	Input field
45	GO	Others (Specify)	Rs. Lakhs	0.00	Input field
46	GP	Total Annual Operating Expenses	Rs. Lakhs	0.00	GI+GJ+GK+GL+GM+GN+GO
		<i>Financial Information - Annual Operating Revenues</i>			
47	GQ	Arrears at the beginning of previous year (2015-16)			
48	GR	Revenue demand from user charges - sewerage only	Rs. Lakhs	0.00	Input field
49	GS	Revenue demand from tax/cess - sewerage only	Rs. Lakhs	0.00	Input field
50	GT	Revenue demand from other sources (eg. connection costs/donations etc.)	Rs. Lakhs	0.00	Input field
51	GU	Total Revenue Demand of the previous year (Current Demand of previous year)	Rs. Lakhs	0.00	GR+GS+GT
	IX	EFFICIENCY IN COLLECTION OF SEWAGE CHARGES			
52	GU	Total Revenue Demand of the previous year (Current Demand of previous year)		#DIV/0!	(GW*100/GU)
53	GV	Collection against arrears (2015-16)	Rs. Lakhs	0.00	GU
54	GW	Collection against current demand (2015-16)	Rs. Lakhs	0.00	Input field


 आभारवादी अधिकारी
 नगर पालिका परिषद

Additional Information (Optional)					
Staff Information					
55	HA	Senior Management (Sanctioned)			
56	HB	Senior Management (Working)	Number	0	Input field
57	HC	Engineers (Sanctioned)	Number	0	Input field
58	HD	Engineers (Working)	Number	0	Input field
59	HE	Clerks/Accountants (Sanctioned)	Number	0	Input field
60	HF	Clerks/Accountants (Working)	Number	0	Input field
61	HG	Labourers/Cleaners (Sanctioned)	Number	0	Input field
62	HH	Labourers/Cleaners (Working)	Number	0	Input field
63	HI	Total (Sanctioned)	Number	0	Input field
64	HI	Total (Working)	Number	0	HA+HC+HE+HG HB+HD+HF+HH
Septage Management					
65	HL	Does the ULB practice septage management			
66	HM	Septage sucking machines available within ULB	Yes/No	NO	Input field
67	HN	Private Septage machines licenced by ULB	Number	0	Input field
Connection Costs for Sewerage Connections					
68	HO	Residential - General		0	
69	HP	Residential - Urban Poor	Rs	0	Input field
70	HQ	Institutional	Rs	0	Input field
71	HR	Commercial	Rs	0	Input field
72	HS	Industrial	Rs	0	Input field
Sewerage Tariff Structure - Flat Rate Tariff					
73	HT	Residential - General		0	
74	HU	Residential - Urban Poor	Rs./Month	0	Input field
75	HV	Institutional	Rs./Month	0	Input field
76	HW	Commercial	Rs./Month	0	Input field
77	HX	Industrial	Rs./Month	0	Input field
Sewerage Tariff Structure - Volumetric Tariff					
78	HY	Residential - General		0	
79	HZ	Residential - Urban Poor	Rs./KL	0	Input field
80	IA	Institutional	Rs./KL	0	Input field
81	IB	Commercial	Rs./KL	0	Input field
82	IC	Industrial	Rs./KL	0	Input field
Storm Water Drainage Data					
I COVERAGE OF STORM WATER DRAINAGE NETWORK					
83	ID	Total Length of Road Network	%	67.29	IE*100/ID
84	IE	Total Length of Pucca covered drains	Kilometers	30.17	Input field
			Kilometers	20.30	Input field
II INCIDENCE OF WATER LOGGING/FLOODING					
85	IF	Number of Flood Prone Points in the city	Number	0	IF*IG
86	IG	Average Frequency of Flooding	Number	0	Input field
SEWERAGE SERVICE INDICATOR VALUES					
S.No.	Indicator		Unit	Value	Reliability
1	Coverage of Toilets		%	98.4	
2	Coverage of wastewater network services		%	0.0	
3	Collection efficiency of wastewater networks		%	0.0	
4	Adequacy of wastewater treatment capacity		%	0.0	
5	Extent of reuse and recycling of treated wastewater		%	#DIV/0!	
6	Quality of wastewater treatment		%	#DIV/0!	
7	Efficiency in redressal of customer complaints		%	#DIV/0!	
8	Extent of cost recovery in wastewater management		%	#DIV/0!	
9	Efficiency in collection of sewerage charges		%	#DIV/0!	
STORM WATER DRAINAGE SERVICE INDICATOR VALUES					
S.No.	Indicator		Unit	Value	Reliability
1	Coverage of Storm Water Drainage Network		%	67	
2	Incidence of water logging/flooding		Number	0	


For 
 अधिशासी अधिकारी
 नगर पालिका परिषद
 दिल्ली, काठमाडौं नगर

SLB under 14th FC 2018
DIRECTORATE OF URBAN LOCAL BODIES, UP
12Bilhour Service Level Benchmarking - Solid Waste Management for 2018

S.No	Code	Input Nomenclature	Value	Logic/Remark
	I	HOUSEHOLD LEVEL COVERAGE OF SOLID WASTE MANAGEMENT SERVICES		65+17 input fields
		<i>Door to Door Collection - Number of HHs and establishments covered by Door to Door Collection</i>	41.11	KE*100/(XE+XT)
1	KA	Number of Households covered by Door to Door Collection	Number	Input field
2	KB	Number of Hotels and Restaurants covered by Door to Door Collection	Number	1050
3	KC	Number of Commercial Establishments (institutions, offices) covered by Door to Door Collection	Number	10
4	KD	Number of any other establishments (incl. markets) covered by Door to Door Collection	Number	2
5	KE	Total Number of Households and Establishments covered by Door to Door Collection	Number	1
			Number	1063
	II	EFFICIENCY OF COLLECTION OF MUNICIPAL SOLID WASTE		
		<i>Waste Generation</i>	100.00	IF(KO=0,(LO*100/KL),(KO*100/KL))
6	KF	Waste Generated by Households		
7	KG	Waste Generated by Street Sweeping	MT/month	76
8	KH	Waste Generated by Hotels and Restaurants	MT/month	56
9	KI	Waste Generated by Markets (Vegetable Markets, Mandis etc)	MT/month	0
10	KJ	Waste Generated by Commercial Establishments (eg. Institutions, etc)	MT/month	30
11	KK	Waste Generated by other sources (eg. debris, horticulture waste etc)	MT/month	0
12	KL	Total Waste Generated	MT/month	0
			MT/month	162
		<i>Waste Collection and Transportation - Details of waste received at Processing/ Disposal Facilities</i>		
13	KM	Quantity of waste received at processing and recycling facilities		
14	KN	Quantity of waste received at disposal sites	MT/month	0
15	KO	Total waste received at processing/disposal facility and recycled	MT/month	28
			MT/month	162
		<i>Waste Collection and Transportation - Details of waste transported to Processing/ Disposal Facilities</i>		
16	KP	Number of lorries/trucks used for transportation of waste		
17	KQ	Capacity of each lorries/trucks	Number	0
18	KR	Total number of trips made by each lorries/trucks each day to the disposal site	Metric Tons (MT)	0
19	KS	Total quantity of waste collected by mini lorries/trucks	Trips per day	0
20	KT	Number of dumper placers used for transportation of waste	MT/month	0
21	KU	Capacity of each dumper placer	Number	0
22	KV	Total number of trips made by each dumper placers each day to the disposal site	Metric Tons (MT)	0
23	KW	Total quantity of waste collected by dumper placers	Trips per day	0
24	KX	Number of mini lorries used for transportation of waste	MT/month	0
25	KY	Capacity of each mini lorry	Number	3
26	KZ	Total number of trips made by each mini lorries each day to the disposal site	Metric Tons (MT)	0.4
27	LA	Total quantity of waste collected by mini lorries	Trips per day	1
28	LB	Number of tractor trailers used for transportation of waste	MT/month	36
29	LC	Capacity of each tractor trailer	Number	2
30	LD	Total number of trips made by each tractor trailer each day to the disposal site	Metric Tons (MT)	0.7
31	LE	Total quantity of waste collected by tractor trailer	Trips per day	3
32	LF	Number of tipper trucks used for transportation of waste	MT/month	126
33	LG	Capacity of each tipper trucks	Number	0
34	LH	Total number of trips made by each tipper trucks each day to the disposal site	Metric Tons (MT)	0
35	LI	Total quantity of waste collected by tipper trucks	Trips per day	0
36	LJ	Number of 3 wheeler auto tippers used for transportation of waste	MT/month	0
37	LK	Capacity of each 3 wheeler auto tipper	Number	0
38	LM	Total number of trips made by each 3 wheeler auto tippers each day to the disposal site	Metric Tons (MT)	0
39	LN	Total quantity of waste collected by 3 wheeler auto tippers	Trips per day	0
40	LO	Total quantity of waste collected and transported to disposal site	MT/month	0
			MT/month	162
	III	EXTENT OF SEGREGATION OF MUNICIPAL SOLID WASTE		
		<i>Segregation of Waste</i>		(ILP+LQ)/IF(MH=0,LO,MH))*100
41	LP	Quantity of waste arriving at Processing/ Disposal facility in segregated manner	MT/month	0
42	LQ	Quantity of waste taken away by recyclers from intermediate points	MT/month	0
	IV	EXTENT OF MUNICIPAL SOLID WASTE RECOVERED		
		<i>Quantity of Waste Processing</i>		(MF/IF(KO=0,LO,KO))*100
43	LR	Installed Capacity of Composting Plant	MT/month	0
44	LS	Waste Quantity Input at the Composting Plant	MT/month	0
45	LT	Installed Capacity of Vermi-composting Plant	MT/month	0
46	LU	Waste Quantity Input at the Vermi-composting Plant	MT/month	0
47	LV	Installed Capacity of Refuse Derived Fuel	MT/month	0
48	LW	Waste Quantity Input at the Refuse Derived Fuel	MT/month	0
49	LX	Installed Capacity of Bio Methanation/ Waste-to-Energy Plants	MT/month	0
50	LY	Waste Quantity Input at Bio methanation/ Waste-to-Energy plants	MT/month	0
51	LZ	Installed Capacity of any other processing facilities	MT/month	0
52	MA	Waste Quantity Input at other processing facilities	MT/month	0
53	MB	Total Installed Capacity of Processing facilities	MT/month	0
54	MC	Total Waste Quantity Input at all types of processing facilities	MT/month	0
55	MD	Quantity of waste rejected by processing facilities at intake point	MT/month	0
56	ME	Quantity of post-processing rejects sent to dumpsite/ landfills	MT/month	0
57	MF	Total Waste Processed in the ULB	MT/month	0
			MT/month	0
	V	EXTENT OF SCIENTIFIC DISPOSAL OF MUNICIPAL SOLID WASTE		
		<i>Quantity of Waste Disposal</i>		(MG*100)/(MG+MH)
58	MG	Quantity of waste disposed in compliant landfill sites	MT/month	0
59	MH	Quantity of waste disposed in open dump sites	MT/month	162
	VI	EFFICIENCY IN REDRESSAL OF CUSTOMER COMPLAINTS		
		<i>Customer Service</i>	100.00	(MJ*100/MI)
60	MI	Complaints received during the year	Number	14
61	MJ	Complaints resolved within 24 hours during the year	Number	14

शुभेन्द्र आशुतोष
नगर पालिका परिषद
बिक्रम कांनार नगर

VII EXTENT OF COST RECOVERY IN SWM SERVICES				
<i>Financial Information - Operational Expenditure on SWM during previous year</i>				
				(NA*100/MR)
62	MK	Regular Staff & Administration		
63	ML	Outsourced/Contracted Staff Costs	Rs. In Lakhs	65.15
64	MM	Electricity Charges/Fuel Costs	Rs. In Lakhs	76.20
65	MN	Chemical Costs	Rs. In Lakhs	0.9
66	MO	Repair/Maintenance Costs	Rs. In Lakhs	1.8
67	MP	Contracted Services Cost	Rs. In Lakhs	1.06
68	MQ	Other Costs (Specify)	Rs. In Lakhs	0
69	MR	Total Operational Expenses	Rs. In Lakhs	1
			Rs. In Lakhs	146.11
				MK+ML+MM+MN+MO+MP+MQ
<i>Financial Information - Operational Revenues from SWM during previous year</i>				
70	M5	Arrears at the beginning of previous year (2015-16)		
71	MT	Tax / Cess - Solid Waste only	Rs. In Lakhs	0
72	MU	User Charges	Rs. In Lakhs	0
73	MV	Fixed Charges based on Property Tax/ State Taxes/Cess/Surcharges	Rs. In Lakhs	0
74	MW	Sale of Recyclables	Rs. In Lakhs	0
75	MX	Sale from processing - compost/energy	Rs. In Lakhs	0
76	MY	Royalty	Rs. In Lakhs	0
77	MZ	Others (Specify)	Rs. In Lakhs	0
78	NA	Total Revenue Demand of the previous year (Current Demand of previous year)	Rs. In Lakhs	0
				MT+MU+MV+MW+MX+MY+MZ
VIII EFFICIENCY IN COLLECTION OF SWM CHARGES				
79	NA	Total Revenue Demand of the previous year (Current Demand of previous year)		#DIV/0!
80	NB	Collection against arrears (2015-16)	Rs. In Lakhs	0
81	NC	Collection against Current Demand (2015-16)	Rs. In Lakhs	0
			Rs. In Lakhs	0
				Input field
Additional Information (Optional)				
Staff Information				
82	ND	Senior Management-Health Officer (Sanctioned)	Number	0
83	NE	Senior Management-Health Officer (Working)	Number	0
84	NF	Sanitary Inspector (Sanctioned)	Number	0
85	NG	Sanitary Inspector (Working)	Number	0
86	NH	Sanitary Supervisor (Sanctioned)	Number	0
87	NI	Sanitary Supervisor (Working)	Number	0
88	NJ	Maistries/Safai Karam chari (Sanctioned)	Number	0
89	NK	Maistries/Safai Karam chari (Working)	Number	14
90	NL	Cleaners/Drivers (Sanctioned)	Number	12
91	NM	Cleaners/Drivers (Working)	Number	0
92	NN	Labourers (Sanctioned)	Number	0
93	NO	Labourers (Working)	Number	41
94	NP	Others Specify	Number	35
95	NQ	Total (Sanctioned)	Number	7
96	NR	Total (Working)	Number	55
			Number	54
				ND+NE+NF+NG+NH+NJ+NL+NN
				NE+NG+NH+NK+NM+NO+NP
97	NS	Are daily records of waste received at compliant landfill maintained (MSW 2000)	Yes/No	NO
98	NT	Is weighbridge available at landfill site?	Yes/No	NO
99	NU	Are daily records of waste received at open dumpsites maintained?	Yes/No	YES
100	NV	Is weighbridge available at dumpsite?	Yes/No	NO
				Input field
SOLID WASTE MANAGEMENT INDICATORS				
<i>Indicators</i>				
1		Household level coverage of solid waste management services	Unit	Result
2		Efficiency of collection of municipal solid waste	%	41.1
3		Extent of segregation of municipal solid waste	%	100.0
4		Extent of municipal solid waste recovered	%	0.0
5		Extent of scientific disposal of municipal solid waste	%	0.0
6		Extent of cost recovery in solid waste management services	%	0.0
7		Efficiency in collection of solid waste management charges	%	#DIV/0!
8		Efficiency in redressal of customer complaints	%	100.0



 विशापी अधिकारी

 नगर पालिका परिषद

 बिल्डिंग, कानपुर नगर